

COMUNE DI COMABIO

Allegato n.9 - Bilancio di previsione

BILANCIO DI PREVISIONE PLURIENNALE ESERCIZIO 2018 / 2020 - SPESE

| Missione, Programma, Titolo | Denominazione | Residui Presunti al termine dell'esercizio precedente quello cui si riferisce il bilancio | | Previsioni definitive dell'anno precedente quello cui si riferisce il bilancio | PREVISIONI DEL BILANCIO PLURIENNALE | | |
|--------------------------------------------------------------------------|------------------------------------------------------------------------------------------------------|-------------------------------------------------------------------------------------------------------|----------------------------------------------------------------------------------|-----------------------------------------------------------------------------------------|-------------------------------------|------------------------------|------------------------------|
| | | | | | PREVISIONI dell'anno 2018 | PREVISIONI dell'anno 2019 | PREVISIONI dell'anno 2020 |
| Missione 15 Politiche per il lavoro e la formazione professionale | | | | | | | |
| 1501 Programma 01 | Servizi per lo sviluppo del mercato del lavoro | | | | | | |
| Totale Programma 01 | Servizi per lo sviluppo del mercato del lavoro | 0,00 | previsione di competenza di cui già impegnato* di cui fondo plur.vincolato | 0,00 (0,00) | 0,00 (0,00) | 0,00 (0,00) | 0,00 (0,00) |
| | | | previsione di cassa | 0,00 | 0,00 | | |
| 1502 Programma 02 | Formazione professionale | | | | | | |
| Totale Programma 02 | Formazione professionale | 0,00 | previsione di competenza di cui già impegnato* di cui fondo plur.vincolato | 0,00 (0,00) | 0,00 (0,00) | 0,00 (0,00) | 0,00 (0,00) |
| | | | previsione di cassa | 0,00 | 0,00 | | |
| 1503 Programma 03 | Sostegno all'occupazione | | | | | | |
| Totale Programma 03 | Sostegno all'occupazione | 0,00 | previsione di competenza di cui già impegnato* di cui fondo plur.vincolato | 0,00 (0,00) | 0,00 (0,00) | 0,00 (0,00) | 0,00 (0,00) |
| | | | previsione di cassa | 0,00 | 0,00 | | |
| 1504 Programma 04 | Politica regionale unitaria per il lavoro e la formazione professionale (solo per le Regioni) | | | | | | |
| Totale Programma 04 | Politica regionale unitaria per il lavoro e la formazione professionale (solo per le Regioni) | 0,00 | previsione di competenza di cui già impegnato* di cui fondo plur.vincolato | 0,00 (0,00) | 0,00 (0,00) | 0,00 (0,00) | 0,00 (0,00) |
| | | | previsione di cassa | 0,00 | 0,00 | | |
| Totale Missione 15 | Politiche per il lavoro e la formazione professionale | 0,00 | previsione di competenza di cui già impegnato* di cui fondo plur.vincolato | 0,00 (0,00) | 0,00 (0,00) | 0,00 (0,00) | 0,00 (0,00) |
| | | | previsione di cassa | 0,00 | 0,00 | | |

COMUNE DI COMABBIO

Allegato n.9 - Bilancio di previsione

BILANCIO DI PREVISIONE PLURIENNALE ESERCIZIO 2018 / 2020 - SPESE

| Missione, Programma, Titolo | Denominazione | Residui Presunti al termine dell'esercizio precedente quello cui si riferisce il bilancio | Previsioni definitive dell'anno precedente quello cui si riferisce il bilancio | PREVISIONI DEL BILANCIO PLURIENNALE | | |
|------------------------------------------------------------------|---------------------------------------------------------------------------------------------------------------------|-------------------------------------------------------------------------------------------------------|-------------------------------------------------------------------------------------------------------------------|--------------------------------------|---------------------------------|---------------------------------|
| | | | | PREVISIONI dell'anno 2018 | PREVISIONI dell'anno 2019 | PREVISIONI dell'anno 2020 |
| Missione 16 Agricoltura, politiche agroalimentari e pesca | | | | | | |
| 1601 Programma 01 | Sviluppo del settore agricolo e del sistema agroalimentare | | | | | |
| Totale Programma 01 | Sviluppo del settore agricolo e del sistema agroalimentare | 0,00 | previsione di competenza di cui già impegnato* di cui fondo plur.vincolato previsione di cassa | 0,00 (0,00) 0,00 | 0,00 (0,00) 0,00 | 0,00 (0,00) 0,00 |
| 1602 Programma 02 | Caccia e pesca | | | | | |
| Totale Programma 02 | Caccia e pesca | 0,00 | previsione di competenza di cui già impegnato* di cui fondo plur.vincolato previsione di cassa | 0,00 (0,00) 0,00 | 0,00 (0,00) 0,00 | 0,00 (0,00) 0,00 |
| 1603 Programma 03 | Politica regionale unitaria per l'agricoltura, i sistemi agroalimentari, la caccia e la pesca (solo per le Regioni) | | | | | |
| Totale Programma 03 | Politica regionale unitaria per l'agricoltura, i sistemi agroalimentari, la caccia e la pesca (solo per le Regioni) | 0,00 | previsione di competenza di cui già impegnato* di cui fondo plur.vincolato previsione di cassa | 0,00 (0,00) 0,00 | 0,00 (0,00) 0,00 | 0,00 (0,00) 0,00 |
| Totale Missione 16 | Agricoltura, politiche agroalimentari e pesca | 0,00 | previsione di competenza di cui già impegnato* di cui fondo plur.vincolato previsione di cassa | 0,00 (0,00) 0,00 | 0,00 (0,00) 0,00 | 0,00 (0,00) 0,00 |

COMUNE DI COMABBIO

Allegato n.9 - Bilancio di previsione

BILANCIO DI PREVISIONE PLURIENNALE ESERCIZIO 2018 / 2020 - SPESE

| Missione, Programma, Titolo | Denominazione | Residui Presunti al termine dell'esercizio precedente quello cui si riferisce il bilancio | Previsioni definitive dell'anno precedente quello cui si riferisce il bilancio | PREVISIONI DEL BILANCIO PLURIENNALE | | |
|-----------------------------------------------------------------------|---------------------------------------------------------------------------------------------------------------------|-------------------------------------------------------------------------------------------------------|-----------------------------------------------------------------------------------------|-------------------------------------|------------------------------|------------------------------|
| | | | | PREVISIONI dell'anno 2018 | PREVISIONI dell'anno 2019 | PREVISIONI dell'anno 2020 |
| Missione 17 Energia e diversificazione delle fonti energetiche | | | | | | |
| 1701 Programma 01 | Fonti energetiche | | | | | |
| Totale Programma 01 | Fonti energetiche | 0,00 | previsione di competenza di cui già impegnato* | 0,00 | 0,00 | 0,00 |
| | | | di cui fondo plur.vincolato | (0,00) | (0,00) | (0,00) |
| | | | previsione di cassa | 0,00 | 0,00 | 0,00 |
| 1702 Programma 02 | Politica regionale unitaria per l'energia e la diversificazione delle fonti energetiche (solo per le Regioni) | | | | | |
| Totale Programma 02 | Politica regionale unitaria per l'energia e la diversificazione delle fonti energetiche (solo per le Regioni) | 0,00 | previsione di competenza di cui già impegnato* | 0,00 | 0,00 | 0,00 |
| | | | di cui fondo plur.vincolato | (0,00) | (0,00) | (0,00) |
| | | | previsione di cassa | 0,00 | 0,00 | 0,00 |
| Totale Missione 17 | Energia e diversificazione delle fonti energetiche | 0,00 | previsione di competenza di cui già impegnato* | 0,00 | 0,00 | 0,00 |
| | | | di cui fondo plur.vincolato | (0,00) | (0,00) | (0,00) |
| | | | previsione di cassa | 0,00 | 0,00 | 0,00 |

COMUNE DI COMABBIO

Allegato n.9 - Bilancio di previsione

BILANCIO DI PREVISIONE PLURIENNALE ESERCIZIO 2018 / 2020 - SPESE

| Missione, Programma, Titolo | Denominazione | Residui Presunti al termine dell'esercizio precedente quello cui si riferisce il bilancio | | Previsioni definitive dell'anno precedente quello cui si riferisce il bilancio | PREVISIONI DEL BILANCIO PLURIENNALE | | |
|---------------------------------------------------------------------------|---------------------------------------------------------------------------------------------------------|-------------------------------------------------------------------------------------------------------|-----------------------------------------------------------------------------------------------------------------------|-----------------------------------------------------------------------------------------|-------------------------------------|----------------------------------|----------------------------------|
| | | | | | PREVISIONI dell'anno 2018 | PREVISIONI dell'anno 2019 | PREVISIONI dell'anno 2020 |
| Missione 18 Relazioni con le altre autonomie territoriali e locali | | | | | | | |
| 1801 Programma 01 | Relazioni finanziarie con le altre autonomie territoriali | | | | | | |
| Totale Programma 01 | Relazioni finanziarie con le altre autonomie territoriali | 0,00 | previsione di competenza <i>di cui già impegnato*</i> <i>di cui fondo plur.vincolato</i> previsione di cassa | 0,00 (0,00) 0,00 | 0,00 (0,00) (0,00) 0,00 | 0,00 (0,00) (0,00) 0,00 | 0,00 (0,00) (0,00) 0,00 |
| 1802 Programma 02 | Politica regionale unitaria per le relazioni con le altre autonomie locali (solo per le Regioni) | | | | | | |
| Totale Programma 02 | Politica regionale unitaria per le relazioni con le altre autonomie locali (solo per le Regioni) | 0,00 | previsione di competenza <i>di cui già impegnato*</i> <i>di cui fondo plur.vincolato</i> previsione di cassa | 0,00 (0,00) 0,00 | 0,00 (0,00) (0,00) 0,00 | 0,00 (0,00) (0,00) 0,00 | 0,00 (0,00) (0,00) 0,00 |
| Totale Missione 18 | Relazioni con le altre autonomie territoriali e locali | 0,00 | previsione di competenza <i>di cui già impegnato*</i> <i>di cui fondo plur.vincolato</i> previsione di cassa | 0,00 (0,00) 0,00 | 0,00 (0,00) (0,00) 0,00 | 0,00 (0,00) (0,00) 0,00 | 0,00 (0,00) (0,00) 0,00 |

COMUNE DI COMABBIO

Allegato n.9 - Bilancio di previsione

BILANCIO DI PREVISIONE PLURIENNALE ESERCIZIO 2018 / 2020 - SPESE

| Missione, Programma, Titolo | Denominazione | Residui Presunti al termine dell'esercizio precedente quello cui si riferisce il bilancio | | Previsioni definitive dell'anno precedente quello cui si riferisce il bilancio | PREVISIONI DEL BILANCIO PLURIENNALE | | |
|---------------------------------------------|--------------------------------------------------------------|-------------------------------------------------------------------------------------------------------|-----------------------------------------------------------------------------------------------------------------------|-----------------------------------------------------------------------------------------|-------------------------------------|----------------------------------|----------------------------------|
| | | | | | PREVISIONI dell'anno 2018 | PREVISIONI dell'anno 2019 | PREVISIONI dell'anno 2020 |
| Missione 19 Relazioni internazionali | | | | | | | |
| 1901 Programma 01 | Relazioni internazionali e Cooperazione allo sviluppo | | | | | | |
| Totale Programma 01 | Relazioni internazionali e Cooperazione allo sviluppo | 0,00 | previsione di competenza <i>di cui già impegnato*</i> <i>di cui fondo plur.vincolato</i> previsione di cassa | 0,00 (0,00) 0,00 | 0,00 (0,00) (0,00) 0,00 | 0,00 (0,00) (0,00) 0,00 | 0,00 (0,00) (0,00) 0,00 |
| 1902 Programma 02 | Cooperazione territoriale | | | | | | |
| Totale Programma 02 | Cooperazione territoriale | 0,00 | previsione di competenza <i>di cui già impegnato*</i> <i>di cui fondo plur.vincolato</i> previsione di cassa | 0,00 (0,00) 0,00 | 0,00 (0,00) (0,00) 0,00 | 0,00 (0,00) (0,00) 0,00 | 0,00 (0,00) (0,00) 0,00 |
| Totale Missione 19 | Relazioni internazionali | 0,00 | previsione di competenza <i>di cui già impegnato*</i> <i>di cui fondo plur.vincolato</i> previsione di cassa | 0,00 (0,00) 0,00 | 0,00 (0,00) (0,00) 0,00 | 0,00 (0,00) (0,00) 0,00 | 0,00 (0,00) (0,00) 0,00 |

COMUNE DI COMABBIO

Allegato n.9 - Bilancio di previsione

BILANCIO DI PREVISIONE PLURIENNALE ESERCIZIO 2018 / 2020 - SPESE

| Missione, Programma, Titolo | Denominazione | Residui Presunti al termine dell'esercizio precedente quello cui si riferisce il bilancio | Previsioni definitive dell'anno precedente quello cui si riferisce il bilancio | PREVISIONI DEL BILANCIO PLURIENNALE | | |
|-------------------------------------------|--------------------------------------------|-------------------------------------------------------------------------------------------------------|-------------------------------------------------------------------------------------------------------------------|--------------------------------------------------------|------------------------------------------------------|-------------------------------------------------------------------|
| | | | | PREVISIONI dell'anno 2018 | PREVISIONI dell'anno 2019 | PREVISIONI dell'anno 2020 |
| Missione 20 Fondi e accantonamenti | | | | | | |
| 2001 Programma 01 | Fondo di riserva | | | | | |
| Titolo 1 | Spese correnti | 0,00 | previsione di competenza di cui già impegnato* di cui fondo plur.vincolato previsione di cassa | 5.480,11 (0,00) (0,00) 10.480,11 | 4.725,00 (0,00) (0,00) 5.000,00 | 3.301,00 (0,00) (0,00) (0,00) 3.711,00 |
| Totale Programma 01 | Fondo di riserva | 0,00 | previsione di competenza di cui già impegnato* di cui fondo plur.vincolato previsione di cassa | 5.480,11 (0,00) (0,00) 10.480,11 | 4.725,00 (0,00) (0,00) 5.000,00 | 3.301,00 (0,00) (0,00) (0,00) 3.711,00 |
| 2002 Programma 02 | Fondo crediti di dubbia esigibilità | | | | | |
| Titolo 1 | Spese correnti | 0,00 | previsione di competenza di cui già impegnato* di cui fondo plur.vincolato previsione di cassa | 121.700,00 (0,00) (0,00) 121.700,00 | 287.650,00 (0,00) (0,00) 0,00 | 186.023,00 (0,00) (0,00) (0,00) 178.663,00 |
| Totale Programma 02 | Fondo crediti di dubbia esigibilità | 0,00 | previsione di competenza di cui già impegnato* di cui fondo plur.vincolato previsione di cassa | 121.700,00 (0,00) (0,00) 121.700,00 | 287.650,00 (0,00) (0,00) 0,00 | 186.023,00 (0,00) (0,00) (0,00) 178.663,00 |
| 2003 Programma 03 | Altri fondi | | | | | |
| Totale Programma 03 | Altri fondi | 0,00 | previsione di competenza di cui già impegnato* di cui fondo plur.vincolato previsione di cassa | 0,00 (0,00) (0,00) 0,00 | 0,00 (0,00) (0,00) 0,00 | 0,00 (0,00) (0,00) (0,00) 0,00 |
| Totale Missione 20 | Fondi e accantonamenti | 0,00 | previsione di competenza di cui già impegnato* di cui fondo plur.vincolato previsione di cassa | 127.180,11 (0,00) (0,00) 132.180,11 | 292.375,00 (0,00) (0,00) 5.000,00 | 189.324,00 (0,00) (0,00) (0,00) 182.374,00 |

COMUNE DI COMABBIO

Allegato n.9 - Bilancio di previsione

BILANCIO DI PREVISIONE PLURIENNALE ESERCIZIO 2018 / 2020 - SPESE

| Missione, Programma, Titolo | Denominazione | Residui Presunti al termine dell'esercizio precedente quello cui si riferisce il bilancio | Previsioni definitive dell'anno precedente quello cui si riferisce il bilancio | PREVISIONI DEL BILANCIO PLURIENNALE | | | |
|------------------------------------|---------------------------------------------------------------------|-------------------------------------------------------------------------------------------------------|-------------------------------------------------------------------------------------------------------------------|----------------------------------------------------|------------------------------------------------|-------------------------------------|-------------------------------------|
| | | | | PREVISIONI dell'anno 2018 | PREVISIONI dell'anno 2019 | PREVISIONI dell'anno 2020 | |
| Missione 50 Debito pubblico | | | | | | | |
| 5001 Programma 01 | Quota interessi ammortamento mutui e prestiti obbligazionari | | | | | | |
| Titolo 1 | Spese correnti | 0,00 | previsione di competenza di cui già impegnato* di cui fondo plur.vincolato previsione di cassa | 301,00 (0,00) (0,00) 301,00 | 236,00 (0,00) (0,00) 19,00 | 212,00 (0,00) (0,00) | 186,00 (0,00) (0,00) |
| Totale Programma 01 | Quota interessi ammortamento mutui e prestiti obbligazionari | 0,00 | previsione di competenza di cui già impegnato* di cui fondo plur.vincolato previsione di cassa | 301,00 (0,00) (0,00) 301,00 | 236,00 (0,00) (0,00) 19,00 | 212,00 (0,00) (0,00) | 186,00 (0,00) (0,00) |
| 5002 Programma 02 | Quota capitale ammortamento mutui e prestiti obbligazionari | | | | | | |
| Titolo 4 | Rimborso Prestiti | 0,00 | previsione di competenza di cui già impegnato* di cui fondo plur.vincolato previsione di cassa | 1.009,00 (0,00) (0,00) 1.009,00 | 651,00 (0,00) (0,00) 651,00 | 676,00 (0,00) (0,00) | 701,00 (0,00) (0,00) |
| Totale Programma 02 | Quota capitale ammortamento mutui e prestiti obbligazionari | 0,00 | previsione di competenza di cui già impegnato* di cui fondo plur.vincolato previsione di cassa | 1.009,00 (0,00) (0,00) 1.009,00 | 651,00 (0,00) (0,00) 651,00 | 676,00 (0,00) (0,00) | 701,00 (0,00) (0,00) |
| Totale Missione 50 | Debito pubblico | 0,00 | previsione di competenza di cui già impegnato* di cui fondo plur.vincolato previsione di cassa | 1.310,00 (0,00) (0,00) 1.310,00 | 887,00 (0,00) (0,00) 670,00 | 888,00 (0,00) (0,00) | 887,00 (0,00) (0,00) |

COMUNE DI COMABBIO

Allegato n.9 - Bilancio di previsione

BILANCIO DI PREVISIONE PLURIENNALE ESERCIZIO 2018 / 2020 - SPESE

| Missione, Programma, Titolo | Denominazione | Residui Presunti al termine dell'esercizio precedente quello cui si riferisce il bilancio | | Previsioni definitive dell'anno precedente quello cui si riferisce il bilancio | PREVISIONI DEL BILANCIO PLURIENNALE | | |
|----------------------------------------------|------------------------------------------------|-------------------------------------------------------------------------------------------------------|------------------------------------|-----------------------------------------------------------------------------------------|-------------------------------------|------------------------------|------------------------------|
| | | | | | PREVISIONI dell'anno 2018 | PREVISIONI dell'anno 2019 | PREVISIONI dell'anno 2020 |
| Missione 60 Anticipazioni finanziarie | | | | | | | |
| 6001 Programma 01 | Restituzione anticipazione di tesoreria | | | | | | |
| Totale | Restituzione anticipazione di tesoreria | 0,00 | previsione di competenza | 0,00 | 0,00 | 0,00 | 0,00 |
| Programma 01 | | | <i>di cui già impegnato*</i> | | (0,00) | (0,00) | (0,00) |
| | | | <i>di cui fondo plur.vincolato</i> | (0,00) | (0,00) | (0,00) | (0,00) |
| | | | previsione di cassa | 0,00 | 0,00 | | |
| Totale Missione 60 | Anticipazioni finanziarie | 0,00 | previsione di competenza | 0,00 | 0,00 | 0,00 | 0,00 |
| | | | <i>di cui già impegnato*</i> | | (0,00) | (0,00) | (0,00) |
| | | | <i>di cui fondo plur.vincolato</i> | (0,00) | (0,00) | (0,00) | (0,00) |
| | | | previsione di cassa | 0,00 | 0,00 | | |

COMUNE DI COMABBIO

Allegato n.9 - Bilancio di previsione

BILANCIO DI PREVISIONE PLURIENNALE ESERCIZIO 2018 / 2020 - SPESE

| Missione, Programma, Titolo | Denominazione | Residui Presunti al termine dell'esercizio precedente quello cui si riferisce il bilancio | Previsioni definitive dell'anno precedente quello cui si riferisce il bilancio | PREVISIONI DEL BILANCIO PLURIENNALE | | |
|--------------------------------------------|-------------------------------------------------------------------------------|-------------------------------------------------------------------------------------------------------|---------------------------------------------------------------------------------------------------------|--------------------------------------------------|--------------------------------------------------------|-------------------------------------------------------|
| | | | | PREVISIONI dell'anno 2018 | PREVISIONI dell'anno 2019 | PREVISIONI dell'anno 2020 |
| Missione 99 Servizi per conto terzi | | | | | | |
| 9901 Programma 01 | Servizi per conto terzi - Partite di giro | | | | | |
| Titolo 7 | Uscite per conto terzi e partite di giro | 26.758,15 | previsione di competenza di cui già impegnato* di cui fondo plur.vincolato previsione di cassa | 527.000,00 (0,00) (0,00) 553.717,57 | 527.000,00 (0,00) (0,00) 527.000,00 | 547.000,00 (0,00) (0,00) 547.000,00 |
| Totale Programma 01 | Servizi per conto terzi - Partite di giro | 26.758,15 | previsione di competenza di cui già impegnato* di cui fondo plur.vincolato previsione di cassa | 527.000,00 (0,00) (0,00) 553.717,57 | 527.000,00 (0,00) (0,00) 527.000,00 | 547.000,00 (0,00) (0,00) 547.000,00 |
| 9902 Programma 02 | Anticipazioni per il finanziamento del sistema sanitario nazionale | | | | | |
| Totale Programma 02 | Anticipazioni per il finanziamento del sistema sanitario nazionale | 0,00 | previsione di competenza di cui già impegnato* di cui fondo plur.vincolato previsione di cassa | 0,00 (0,00) (0,00) 0,00 | 0,00 (0,00) (0,00) 0,00 | 0,00 (0,00) (0,00) 0,00 |
| Totale Missione 99 | Servizi per conto terzi | 26.758,15 | previsione di competenza di cui già impegnato* di cui fondo plur.vincolato previsione di cassa | 527.000,00 (0,00) (0,00) 553.717,57 | 527.000,00 (0,00) (0,00) 527.000,00 | 547.000,00 (0,00) (0,00) 547.000,00 |
| Totale Missioni | | 712.443,55 | previsione di competenza di cui già impegnato* di cui fondo plur.vincolato previsione di cassa | 2.251.210,48 (0,00) (0,00) 2.846.858,49 | 1.968.664,00 (144.176,89) (0,00) 1.671.422,00 | 1.745.514,00 (67.026,28) (0,00) 1.735.645,00 |
| Totale Generale delle Spese | | 712.443,55 | previsione di competenza di cui già impegnato* di cui fondo plur.vincolato previsione di cassa | 2.251.210,48 (0,00) (0,00) 2.846.858,49 | 1.968.664,00 (144.176,89) (0,00) 1.671.422,00 | 1.745.514,00 (67.026,28) (0,00) 1.735.645,00 |

COMUNE DI COMABBIO

Allegato n.9 - Bilancio di previsione

BILANCIO DI PREVISIONE ESERCIZIO 2018 - RIEPILOGO GENERALE DELLE SPESE PER TITOLI

| Titolo | Denominazione | Residui Presunti al termine dell'esercizio precedente quello cui si riferisce il bilancio | Previsioni definitive dell'anno precedente quello cui si riferisce il bilancio | PREVISIONI DEL BILANCIO PLURIENNALE | | | |
|------------------------------------|----------------------------------------------------------------|-------------------------------------------------------------------------------------------|--------------------------------------------------------------------------------|-------------------------------------|---------------------------|---------------------------|---------------------|
| | | | | PREVISIONI dell'anno 2018 | PREVISIONI dell'anno 2019 | PREVISIONI dell'anno 2020 | |
| Titolo1 | Spese correnti | 339.474,64 | previsione di competenza | 1.099.712,89 | 1.207.413,00 | 1.074.738,00 | 1.067.344,00 |
| | | | di cui già impegnato* | | (141.676,89) | (64.526,28) | (0,00) |
| | | | di cui fondo plur.vincolato | (0,00) | (0,00) | (0,00) | (0,00) |
| | | | previsione di cassa | 1.396.479,28 | 911.271,00 | | |
| Titolo2 | Spese in conto capitale | 346.210,76 | previsione di competenza | 623.488,59 | 233.600,00 | 123.100,00 | 120.600,00 |
| | | | di cui già impegnato* | | (2.500,00) | (2.500,00) | (0,00) |
| | | | di cui fondo plur.vincolato | (0,00) | (0,00) | (0,00) | (0,00) |
| | | | previsione di cassa | 895.652,64 | 232.500,00 | | |
| Titolo3 | Spese per incremento attività finanziarie | 0,00 | previsione di competenza | 0,00 | 0,00 | 0,00 | 0,00 |
| | | | di cui già impegnato* | | (0,00) | (0,00) | (0,00) |
| | | | di cui fondo plur.vincolato | (0,00) | (0,00) | (0,00) | (0,00) |
| | | | previsione di cassa | 0,00 | 0,00 | | |
| Titolo4 | Rimborso Prestiti | 0,00 | previsione di competenza | 1.009,00 | 651,00 | 676,00 | 701,00 |
| | | | di cui già impegnato* | | (0,00) | (0,00) | (0,00) |
| | | | di cui fondo plur.vincolato | (0,00) | (0,00) | (0,00) | (0,00) |
| | | | previsione di cassa | 1.009,00 | 651,00 | | |
| Titolo5 | Chiusura Anticipazioni ricevute da istituto tesoriere/cassiere | 0,00 | previsione di competenza | 0,00 | 0,00 | 0,00 | 0,00 |
| | | | di cui già impegnato* | | (0,00) | (0,00) | (0,00) |
| | | | di cui fondo plur.vincolato | (0,00) | (0,00) | (0,00) | (0,00) |
| | | | previsione di cassa | 0,00 | 0,00 | | |
| Titolo7 | Uscite per conto terzi e partite di giro | 26.758,15 | previsione di competenza | 527.000,00 | 527.000,00 | 547.000,00 | 547.000,00 |
| | | | di cui già impegnato* | | (0,00) | (0,00) | (0,00) |
| | | | di cui fondo plur.vincolato | (0,00) | (0,00) | (0,00) | (0,00) |
| | | | previsione di cassa | 553.717,57 | 527.000,00 | | |
| Totale Titoli | | 712.443,55 | previsione di competenza | 2.251.210,48 | 1.968.664,00 | 1.745.514,00 | 1.735.645,00 |
| | | | di cui già impegnato* | | (144.176,89) | (67.026,28) | (0,00) |
| | | | di cui fondo plur.vincolato | (0,00) | (0,00) | (0,00) | (0,00) |
| | | | previsione di cassa | 2.846.858,49 | 1.671.422,00 | | |
| Totale Generale delle Spese | | 712.443,55 | previsione di competenza | 2.251.210,48 | 1.968.664,00 | 1.745.514,00 | 1.735.645,00 |
| | | | di cui già impegnato* | | (144.176,89) | (67.026,28) | (0,00) |
| | | | di cui fondo plur.vincolato | (0,00) | (0,00) | (0,00) | (0,00) |
| | | | previsione di cassa | 2.846.858,49 | 1.671.422,00 | | |

* Si tratta di somme, alla data di presentazione del bilancio, già impegnate negli esercizi precedenti, nel rispetto del principio contabile generale della competenza potenziata e del principio contabile applicato della contabilità finanziaria.

COMUNE DI COMABBIO

Allegato n.12/7 al D.Lgs 118/2011

BILANCIO DI PREVISIONE ESERCIZIO 2018

SPESE PER TITOLI E MACROAGGREGATI - PREVISIONI DI COMPETENZA

| TITOLI E MACROAGGREGATI DI SPESA | Previsioni dell'anno cui si | | Previsioni dell'anno 2019 | | Previsioni dell'anno 2020 | |
|----------------------------------------------------------------------------------|-----------------------------|------------------------|---------------------------|------------------------|---------------------------|------------------------|
| | Il bilancio | | -di cui non ricorrenti | | -di cui non ricorrenti | |
| | Totale | -di cui non ricorrenti | Totale | -di cui non ricorrenti | Totale | -di cui non ricorrenti |
| TITOLO 1 - Spese correnti | | | | | | |
| 101 Redditi da lavoro dipendente | 193.411,00 | 0,00 | 193.411,00 | 0,00 | 193.411,00 | 0,00 |
| 102 Imposte e tasse a carico dell'ente | 14.243,00 | 0,00 | 14.243,00 | 0,00 | 14.243,00 | 0,00 |
| 103 Acquisto di beni e servizi | 496.718,00 | 0,00 | 470.918,00 | 0,00 | 470.500,00 | 0,00 |
| 104 Trasferimenti correnti | 123.980,00 | 12.000,00 | 124.180,00 | 12.000,00 | 124.180,00 | 12.000,00 |
| 107 Interessi passivi | 236,00 | 0,00 | 212,00 | 0,00 | 186,00 | 0,00 |
| 108 Altre spese per redditi da capitale | 0,00 | 0,00 | 0,00 | 0,00 | 0,00 | 0,00 |
| 109 Rimborsi e poste correttive delle entrate | 61.000,00 | 0,00 | 53.000,00 | 0,00 | 53.000,00 | 0,00 |
| 110 Altre spese correnti | 317.825,00 | 0,00 | 218.774,00 | 0,00 | 211.824,00 | 0,00 |
| Totale TITOLO 1 | 1.207.413,00 | 12.000,00 | 1.074.738,00 | 12.000,00 | 1.067.344,00 | 12.000,00 |
| TITOLO 2 - Spese in conto capitale | | | | | | |
| 201 Tributi in conto capitale a carico dell'ente | 0,00 | 0,00 | 0,00 | 0,00 | 0,00 | 0,00 |
| 202 Investimenti fissi lordi e acquisto di terreni | 230.500,00 | 0,00 | 120.000,00 | 0,00 | 117.500,00 | 0,00 |
| 203 Contributi agli investimenti | 3.100,00 | 0,00 | 3.100,00 | 0,00 | 3.100,00 | 0,00 |
| 204 Altri trasferimenti in conto capitale | 0,00 | 0,00 | 0,00 | 0,00 | 0,00 | 0,00 |
| 205 Altre spese in conto capitale | 0,00 | 0,00 | 0,00 | 0,00 | 0,00 | 0,00 |
| Totale TITOLO 2 | 233.600,00 | 0,00 | 123.100,00 | 0,00 | 120.600,00 | 0,00 |
| TITOLO 3 - Spese per incremento attività finanziarie | | | | | | |
| 301 Acquisizioni di attività finanziarie | 0,00 | 0,00 | 0,00 | 0,00 | 0,00 | 0,00 |
| 302 Concessione crediti di breve termine | 0,00 | 0,00 | 0,00 | 0,00 | 0,00 | 0,00 |
| 303 Concessione crediti di medio-lungo termine | 0,00 | 0,00 | 0,00 | 0,00 | 0,00 | 0,00 |
| 304 Altre spese per incremento di attività finanziarie | 0,00 | 0,00 | 0,00 | 0,00 | 0,00 | 0,00 |
| Totale TITOLO 3 | 0,00 | 0,00 | 0,00 | 0,00 | 0,00 | 0,00 |
| TITOLO 4 - Rimborso Presititi | | | | | | |
| 401 Rimborso di titoli obbligazionari | 0,00 | 0,00 | 0,00 | 0,00 | 0,00 | 0,00 |
| 402 Rimborso prestiti a breve termine | 0,00 | 0,00 | 0,00 | 0,00 | 0,00 | 0,00 |
| 403 Rimborso mutui e altri finanziamenti a medio lungo termine | 651,00 | 0,00 | 676,00 | 0,00 | 701,00 | 0,00 |
| 404 Rimborso di altre forme di indebitamento | 0,00 | 0,00 | 0,00 | 0,00 | 0,00 | 0,00 |
| 405 Fondi per rimborso prestiti | 0,00 | 0,00 | 0,00 | 0,00 | 0,00 | 0,00 |
| Totale TITOLO 4 | 651,00 | 0,00 | 676,00 | 0,00 | 701,00 | 0,00 |
| TITOLO 5 - Chiusura Anticipazioni ricevute da istituto tesoreria/cassiere | | | | | | |
| 501 Chiusura Anticipazioni ricevute da istituto tesoreria/cassiere | 0,00 | 0,00 | 0,00 | 0,00 | 0,00 | 0,00 |
| Totale TITOLO 5 | 0,00 | 0,00 | 0,00 | 0,00 | 0,00 | 0,00 |
| TITOLO 7 - Uscite per conto terzi e partite di giro | | | | | | |
| 701 Uscite per partite di giro | 395.000,00 | 0,00 | 415.000,00 | 0,00 | 415.000,00 | 0,00 |
| 702 Uscite per conto terzi | 132.000,00 | 0,00 | 132.000,00 | 0,00 | 132.000,00 | 0,00 |
| Totale TITOLO 7 | 527.000,00 | 0,00 | 547.000,00 | 0,00 | 547.000,00 | 0,00 |
| Totale | 1.968.664,00 | 12.000,00 | 1.745.514,00 | 12.000,00 | 1.735.645,00 | 12.000,00 |

COMUNE DI COMABBIO

Allegato n.9 - Bilancio di previsione

BILANCIO DI PREVISIONE ESERCIZIO 2018 - RIEPILOGO GENERALE DELLE SPESE PER MISSIONE

| Riepilogo delle Missioni | Denominazione | Residui Presunti al termine dell'esercizio precedente quello cui si riferisce il bilancio | | Previsioni definitive dell'anno precedente quello cui si riferisce il bilancio | PREVISIONI DEL BILANCIO PLURIENNALE | | |
|--------------------------|--------------------------------------------------------------|-------------------------------------------------------------------------------------------|-------------------------------------------------------------------------------|--------------------------------------------------------------------------------|-----------------------------------------------------|-------------------------------------|--------------------------------|
| | | | | | PREVISIONI dell'anno a cui si riferisce il bilancio | PREVISIONI dell'anno 2019 | PREVISIONI dell'anno 2020 |
| Totale Missione 1 | Servizi istituzionali, generali e di gestione | 255.498,36 | previsione di competenza di cui già impegnato* di cui fondo plur.vincolato | 385.046,52 (0,00) | 368.992,00 (42.868,33) (0,00) | 360.542,00 (28.515,00) (0,00) | 360.924,00 (0,00) (0,00) |
| | | | previsione di cassa | 612.190,23 | 360.342,00 | | |
| Totale Missione 2 | Giustizia | 0,00 | previsione di competenza di cui già impegnato* di cui fondo plur.vincolato | 0,00 (0,00) | 0,00 (0,00) | 0,00 (0,00) | 0,00 (0,00) |
| | | | previsione di cassa | 0,00 | 0,00 | | |
| Totale Missione 3 | Ordine pubblico e sicurezza | 110.220,48 | previsione di competenza di cui già impegnato* di cui fondo plur.vincolato | 170.607,00 (0,00) | 152.740,00 (50.270,56) (0,00) | 142.740,00 (16.133,28) (0,00) | 142.740,00 (0,00) (0,00) |
| | | | previsione di cassa | 272.931,45 | 152.740,00 | | |
| Totale Missione 4 | Istruzione e diritto allo studio | 53.365,11 | previsione di competenza di cui già impegnato* di cui fondo plur.vincolato | 48.963,20 (0,00) | 47.500,00 (11.050,00) (0,00) | 47.500,00 (4.000,00) (0,00) | 47.500,00 (0,00) (0,00) |
| | | | previsione di cassa | 96.772,89 | 47.500,00 | | |
| Totale Missione 5 | Tutela e valorizzazione dei beni e delle attività culturali | 4.130,21 | previsione di competenza di cui già impegnato* di cui fondo plur.vincolato | 31.650,00 (0,00) | 13.000,00 (0,00) (0,00) | 3.000,00 (0,00) (0,00) | 3.000,00 (0,00) (0,00) |
| | | | previsione di cassa | 35.780,21 | 13.000,00 | | |
| Totale Missione 6 | Politiche giovanili, sport e tempo libero | 15.265,91 | previsione di competenza di cui già impegnato* di cui fondo plur.vincolato | 13.300,00 (0,00) | 3.000,00 (1.300,00) (0,00) | 3.000,00 (500,00) (0,00) | 3.000,00 (0,00) (0,00) |
| | | | previsione di cassa | 14.399,74 | 3.000,00 | | |
| Totale Missione 7 | Turismo | 0,00 | previsione di competenza di cui già impegnato* di cui fondo plur.vincolato | 0,00 (0,00) | 0,00 (0,00) | 0,00 (0,00) | 0,00 (0,00) |
| | | | previsione di cassa | 0,00 | 0,00 | | |
| Totale Missione 8 | Assetto del territorio ed edilizia abitativa | 8.412,40 | previsione di competenza di cui già impegnato* di cui fondo plur.vincolato | 18.825,20 (0,00) | 4.000,00 (0,00) (0,00) | 4.000,00 (0,00) (0,00) | 4.000,00 (0,00) (0,00) |
| | | | previsione di cassa | 19.775,20 | 4.000,00 | | |
| Totale Missione 9 | Sviluppo sostenibile e tutela del territorio e dell'ambiente | 80.932,85 | previsione di competenza di cui già impegnato* di cui fondo plur.vincolato | 433.274,45 (0,00) | 211.050,00 (6.210,00) (0,00) | 211.050,00 (2.000,00) (0,00) | 211.050,00 (0,00) (0,00) |
| | | | previsione di cassa | 503.041,23 | 211.050,00 | | |

COMUNE DI COMABBIO

Allegato n.9 - Bilancio di previsione

BILANCIO DI PREVISIONE ESERCIZIO 2018 - RIEPILOGO GENERALE DELLE SPESE PER MISSIONE

| Riepilogo delle Missioni | Denominazione | Residui Presunti al termine dell'esercizio precedente quello cui si riferisce il bilancio | | Previsioni definitive dell'anno precedente quello cui si riferisce il bilancio | PREVISIONI DEL BILANCIO PLURIENNALE | | |
|--------------------------|--------------------------------------------------------|-------------------------------------------------------------------------------------------|-------------------------------------------------------------------------------|--------------------------------------------------------------------------------|-----------------------------------------------------|------------------------------------|--------------------------------|
| | | | | | PREVISIONI dell'anno a cui si riferisce il bilancio | PREVISIONI dell'anno 2019 | PREVISIONI dell'anno 2020 |
| Totale Missione 10 | Trasporti e diritto alla mobilità | 131.707,27 | previsione di competenza di cui già impegnato* di cui fondo plur.vincolato | 410.414,00 (0,00) | 263.400,00 (12.250,00) (0,00) | 151.600,00 (750,00) (0,00) | 148.800,00 (0,00) (0,00) |
| | | | previsione di cassa | 495.234,73 | 263.400,00 | | |
| Totale Missione 11 | Soccorso civile | 8.466,40 | previsione di competenza di cui già impegnato* di cui fondo plur.vincolato | 3.100,00 (0,00) | 1.600,00 (500,00) (0,00) | 1.600,00 (0,00) (0,00) | 1.600,00 (0,00) (0,00) |
| | | | previsione di cassa | 11.566,40 | 1.100,00 | | |
| Totale Missione 12 | Diritti sociali, politiche sociali e famiglia | 17.686,41 | previsione di competenza di cui già impegnato* di cui fondo plur.vincolato | 80.540,00 (0,00) | 83.120,00 (19.728,00) (0,00) | 83.270,00 (15.128,00) (0,00) | 82.770,00 (0,00) (0,00) |
| | | | previsione di cassa | 97.958,73 | 82.620,00 | | |
| Totale Missione 13 | Tutela della salute | 0,00 | previsione di competenza di cui già impegnato* di cui fondo plur.vincolato | 0,00 (0,00) | 0,00 (0,00) (0,00) | 0,00 (0,00) (0,00) | 0,00 (0,00) (0,00) |
| | | | previsione di cassa | 0,00 | 0,00 | | |
| Totale Missione 14 | Sviluppo economico e competitività | 0,00 | previsione di competenza di cui già impegnato* di cui fondo plur.vincolato | 0,00 (0,00) | 0,00 (0,00) (0,00) | 0,00 (0,00) (0,00) | 0,00 (0,00) (0,00) |
| | | | previsione di cassa | 0,00 | 0,00 | | |
| Totale Missione 15 | Politiche per il lavoro e la formazione professionale | 0,00 | previsione di competenza di cui già impegnato* di cui fondo plur.vincolato | 0,00 (0,00) | 0,00 (0,00) (0,00) | 0,00 (0,00) (0,00) | 0,00 (0,00) (0,00) |
| | | | previsione di cassa | 0,00 | 0,00 | | |
| Totale Missione 16 | Agricoltura, politiche agroalimentari e pesca | 0,00 | previsione di competenza di cui già impegnato* di cui fondo plur.vincolato | 0,00 (0,00) | 0,00 (0,00) (0,00) | 0,00 (0,00) (0,00) | 0,00 (0,00) (0,00) |
| | | | previsione di cassa | 0,00 | 0,00 | | |
| Totale Missione 17 | Energia e diversificazione delle fonti energetiche | 0,00 | previsione di competenza di cui già impegnato* di cui fondo plur.vincolato | 0,00 (0,00) | 0,00 (0,00) (0,00) | 0,00 (0,00) (0,00) | 0,00 (0,00) (0,00) |
| | | | previsione di cassa | 0,00 | 0,00 | | |
| Totale Missione 18 | Relazioni con le altre autonomie territoriali e locali | 0,00 | previsione di competenza di cui già impegnato* di cui fondo plur.vincolato | 0,00 (0,00) | 0,00 (0,00) (0,00) | 0,00 (0,00) (0,00) | 0,00 (0,00) (0,00) |
| | | | previsione di cassa | 0,00 | 0,00 | | |

COMUNE DI COMABBIO

Allegato n.9 - Bilancio di previsione

BILANCIO DI PREVISIONE ESERCIZIO 2018 - RIEPILOGO GENERALE DELLE SPESE PER MISSIONE

| Riepilogo delle Missioni | Denominazione | Residui Presunti al termine dell'esercizio precedente quello cui si riferisce il bilancio | | Previsioni definitive dell'anno precedente quello cui si riferisce il bilancio | PREVISIONI DEL BILANCIO PLURIENNALE | | |
|--------------------------|------------------------------------|-------------------------------------------------------------------------------------------|------------------------------------------------------------------------------------------------------|--------------------------------------------------------------------------------|------------------------------------------------------------------------------------|------------------------------------------------------------|-------------------------------------------------------|
| | | | | | PREVISIONI dell'anno a cui si riferisce il bilancio | PREVISIONI dell'anno 2019 | PREVISIONI dell'anno 2020 |
| Totale Missione 19 | Relazioni internazionali | 0,00 | previsione di competenza di cui già impegnato* di cui fondo plur.vincolato previsione di cassa | 0,00 0,00 | 0,00 (0,00) (0,00) 0,00 | 0,00 (0,00) (0,00) | 0,00 (0,00) (0,00) |
| Totale Missione 20 | Fondi e accantonamenti | 0,00 | previsione di competenza di cui già impegnato* di cui fondo plur.vincolato previsione di cassa | 127.180,11 132.180,11 | 292.375,00 (0,00) (0,00) 5.000,00 | 189.324,00 (0,00) (0,00) | 182.374,00 (0,00) (0,00) |
| Totale Missione 50 | Debito pubblico | 0,00 | previsione di competenza di cui già impegnato* di cui fondo plur.vincolato previsione di cassa | 1.310,00 1.310,00 | 887,00 (0,00) (0,00) 670,00 | 888,00 (0,00) (0,00) | 887,00 (0,00) (0,00) |
| Totale Missione 60 | Anticipazioni finanziarie | 0,00 | previsione di competenza di cui già impegnato* di cui fondo plur.vincolato previsione di cassa | 0,00 0,00 | 0,00 (0,00) (0,00) 0,00 | 0,00 (0,00) (0,00) | 0,00 (0,00) (0,00) |
| Totale Missione 99 | Servizi per conto terzi | 26.758,15 | previsione di competenza di cui già impegnato* di cui fondo plur.vincolato previsione di cassa | 527.000,00 553.717,57 | 527.000,00 (0,00) (0,00) 527.000,00 | 547.000,00 (0,00) (0,00) | 547.000,00 (0,00) (0,00) |
| | Totale Titoli | 712.443,55 | previsione di competenza di cui già impegnato* di cui fondo plur.vincolato previsione di cassa | 2.251.210,48 2.846.858,49 | 1.968.664,00 (144.176,89) (0,00) 1.671.422,00 | 1.745.514,00 (67.026,28) (0,00) | 1.735.645,00 (0,00) (0,00) |
| | Totale Generale delle Spese | 712.443,55 | previsione di competenza di cui già impegnato* di cui fondo plur.vincolato previsione di cassa | 2.251.210,48 2.846.858,49 | 1.968.664,00 (144.176,89) (0,00) 1.671.422,00 | 1.745.514,00 (67.026,28) (0,00) | 1.735.645,00 (0,00) (0,00) |

* Si tratta di somme, alla data di presentazione del bilancio, già impegnate negli esercizi precedenti, nel rispetto del principio contabile generale della competenza potenziata e del principio contabile applicato della contabilità finanziaria.

COMUNE DI COMABBIO

Allegato n.12/3 al D.Lgs 118/2011

PROSPETTO DELLE SPESE DI BILANCIO PER MISSIONI, PROGRAMMI E MACROAGGREGATI - ESERCIZIO 2018 SPESE CORRENTI - PREVISIONI DI COMPETENZA

| Missioni e Programmi \ Macroaggregati | | Redditi da lavoro dipendente | Imposte e tasse a carico dell'ente | Acquisto di beni e servizi | Trasferimenti correnti | Trasferimenti di tributi (solo per le Regioni) | Fondi perequativi (solo per le Regioni) | Interessi passivi | Altre spese per redditi da capitale | Rimborsi e poste correttive delle entrate | Altre spese correnti | Totale |
|--------------------------------------------------------------------------|-------------------------------------------------------------------------------------------------------|------------------------------|------------------------------------|----------------------------|------------------------|------------------------------------------------|-----------------------------------------|-------------------|-------------------------------------|-------------------------------------------|----------------------|-------------------|
| | | 101 | 102 | 103 | 104 | 105 | 106 | 107 | 108 | 109 | 110 | 100 |
| Missione 01 Servizi istituzionali, generali e di gestione | | | | | | | | | | | | |
| 01 | Organi istituzionali | 0,00 | 1.000,00 | 14.850,00 | 0,00 | 0,00 | 0,00 | 0,00 | 0,00 | 0,00 | 0,00 | 15.850,00 |
| 02 | Segreteria generale | 34.076,00 | 1.880,00 | 47.750,00 | 0,00 | 0,00 | 0,00 | 0,00 | 0,00 | 16.000,00 | 16.000,00 | 115.706,00 |
| 03 | Gestione economica, finanziaria, programmazione e provveditorato | 53.007,00 | 3.573,00 | 4.600,00 | 0,00 | 0,00 | 0,00 | 0,00 | 0,00 | 8.000,00 | 0,00 | 69.180,00 |
| 04 | Gestione delle entrate tributarie e servizi fiscali | 0,00 | 0,00 | 2.000,00 | 100,00 | 0,00 | 0,00 | 0,00 | 0,00 | 2.000,00 | 0,00 | 4.100,00 |
| 05 | Gestione dei beni demaniali e patrimoniali | 0,00 | 0,00 | 13.650,00 | 0,00 | 0,00 | 0,00 | 0,00 | 0,00 | 0,00 | 5.000,00 | 18.650,00 |
| 06 | Ufficio tecnico | 25.300,00 | 1.700,00 | 3.118,00 | 0,00 | 0,00 | 0,00 | 0,00 | 0,00 | 26.000,00 | 0,00 | 56.118,00 |
| 07 | Elezioni e consultazioni popolari - Anagrafe e stato civile | 46.868,00 | 3.200,00 | 7.100,00 | 130,00 | 0,00 | 0,00 | 0,00 | 0,00 | 0,00 | 0,00 | 57.298,00 |
| 08 | Statistica e sistemi informativi | 0,00 | 0,00 | 0,00 | 0,00 | 0,00 | 0,00 | 0,00 | 0,00 | 0,00 | 0,00 | 0,00 |
| 09 | Assistenza tecnico-amministrativa agli enti locali | 0,00 | 0,00 | 0,00 | 0,00 | 0,00 | 0,00 | 0,00 | 0,00 | 0,00 | 0,00 | 0,00 |
| 10 | Risorse umane | 0,00 | 0,00 | 0,00 | 0,00 | 0,00 | 0,00 | 0,00 | 0,00 | 0,00 | 0,00 | 0,00 |
| 11 | Altri servizi generali | 0,00 | 110,00 | 5.000,00 | 0,00 | 0,00 | 0,00 | 0,00 | 0,00 | 0,00 | 380,00 | 5.490,00 |
| 12 | Politica regionale unitaria per i servizi istituzionali, generali e di gestione (solo per le Regioni) | 0,00 | 0,00 | 0,00 | 0,00 | 0,00 | 0,00 | 0,00 | 0,00 | 0,00 | 0,00 | 0,00 |
| Totale Missione 1 - Servizi istituzionali, generali e di gestione | | 159.251,00 | 11.463,00 | 98.068,00 | 230,00 | 0,00 | 0,00 | 0,00 | 0,00 | 52.000,00 | 21.380,00 | 342.392,00 |
| Missione 02 Giustizia | | | | | | | | | | | | |
| 01 | Uffici giudiziari | 0,00 | 0,00 | 0,00 | 0,00 | 0,00 | 0,00 | 0,00 | 0,00 | 0,00 | 0,00 | 0,00 |
| 02 | Casa circondariale e altri servizi | 0,00 | 0,00 | 0,00 | 0,00 | 0,00 | 0,00 | 0,00 | 0,00 | 0,00 | 0,00 | 0,00 |
| 03 | Politica regionale unitaria per la giustizia (solo per le Regioni) | 0,00 | 0,00 | 0,00 | 0,00 | 0,00 | 0,00 | 0,00 | 0,00 | 0,00 | 0,00 | 0,00 |
| Totale Missione 2 - Giustizia | | 0,00 | 0,00 | 0,00 | 0,00 | 0,00 | 0,00 | 0,00 | 0,00 | 0,00 | 0,00 | 0,00 |
| Missione 03 Ordine pubblico e sicurezza | | | | | | | | | | | | |
| 01 | Polizia locale e amministrativa | 34.160,00 | 2.630,00 | 111.600,00 | 2.000,00 | 0,00 | 0,00 | 0,00 | 0,00 | 0,00 | 2.350,00 | 152.740,00 |
| 02 | Sistema integrato di sicurezza urbana | 0,00 | 0,00 | 0,00 | 0,00 | 0,00 | 0,00 | 0,00 | 0,00 | 0,00 | 0,00 | 0,00 |
| 03 | Politica regionale unitaria per l'ordine pubblico e la sicurezza (solo per le Regioni) | 0,00 | 0,00 | 0,00 | 0,00 | 0,00 | 0,00 | 0,00 | 0,00 | 0,00 | 0,00 | 0,00 |
| Totale Missione 3 - Ordine pubblico e sicurezza | | 34.160,00 | 2.630,00 | 111.600,00 | 2.000,00 | 0,00 | 0,00 | 0,00 | 0,00 | 0,00 | 2.350,00 | 152.740,00 |

COMUNE DI COMABBIO

Allegato n.12/3 al D.Lgs 118/2011

PROSPETTO DELLE SPESE DI BILANCIO PER MISSIONI, PROGRAMMI E MACROAGGREGATI - ESERCIZIO 2018

SPESE CORRENTI - PREVISIONI DI COMPETENZA

| Missioni e Programmi \ Macroaggregati | | Redditi da lavoro dipendente | Imposte e tasse a carico dell'ente | Acquisto di beni e servizi | Trasferimenti correnti | Trasferimenti di tributi (solo per le Regioni) | Fondi perequativi (solo per le Regioni) | Interessi passivi | Altre spese per redditi da capitale | Rimborsi e poste correttive delle entrate | Altre spese correnti | Totale |
|----------------------------------------------------------------------------------------|-----------------------------------------------------------------------------------------------------|------------------------------|------------------------------------|----------------------------|------------------------|------------------------------------------------|-----------------------------------------|-------------------|-------------------------------------|-------------------------------------------|----------------------|-----------|
| | | 101 | 102 | 103 | 104 | 105 | 106 | 107 | 108 | 109 | 110 | 100 |
| Missione 04 Istruzione e diritto allo studio | | | | | | | | | | | | |
| 01 | Istruzione prescolastica | 0,00 | 0,00 | 9.500,00 | 2.000,00 | 0,00 | 0,00 | 0,00 | 0,00 | 0,00 | 0,00 | 11.500,00 |
| 02 | Altri ordini di istruzione non universitaria | 0,00 | 0,00 | 13.200,00 | 12.000,00 | 0,00 | 0,00 | 0,00 | 0,00 | 0,00 | 0,00 | 25.200,00 |
| 03 | Edilizia scolastica (solo per le Regioni) | 0,00 | 0,00 | 0,00 | 0,00 | 0,00 | 0,00 | 0,00 | 0,00 | 0,00 | 0,00 | 0,00 |
| 04 | Istruzione universitaria | 0,00 | 0,00 | 0,00 | 0,00 | 0,00 | 0,00 | 0,00 | 0,00 | 0,00 | 0,00 | 0,00 |
| 05 | Istruzione tecnica superiore | 0,00 | 0,00 | 0,00 | 0,00 | 0,00 | 0,00 | 0,00 | 0,00 | 0,00 | 0,00 | 0,00 |
| 06 | Servizi ausiliari all'istruzione | 0,00 | 0,00 | 8.800,00 | 0,00 | 0,00 | 0,00 | 0,00 | 0,00 | 0,00 | 0,00 | 8.800,00 |
| 07 | Diritto allo studio | 0,00 | 0,00 | 0,00 | 0,00 | 0,00 | 0,00 | 0,00 | 0,00 | 0,00 | 0,00 | 0,00 |
| 08 | Politica regionale unitaria per l'istruzione e il diritto allo studio (solo per le Regioni) | 0,00 | 0,00 | 0,00 | 0,00 | 0,00 | 0,00 | 0,00 | 0,00 | 0,00 | 0,00 | 0,00 |
| Totale Missione 4 - Istruzione e diritto allo studio | | 0,00 | 0,00 | 31.500,00 | 14.000,00 | 0,00 | 0,00 | 0,00 | 0,00 | 0,00 | 0,00 | 45.500,00 |
| Missione 05 Tutela e valorizzazione dei beni e delle attività culturali | | | | | | | | | | | | |
| 01 | Valorizzazione dei beni di interesse storico | 0,00 | 0,00 | 0,00 | 0,00 | 0,00 | 0,00 | 0,00 | 0,00 | 0,00 | 0,00 | 0,00 |
| 02 | Attività culturali e interventi diversi nel settore culturale | 0,00 | 0,00 | 12.600,00 | 400,00 | 0,00 | 0,00 | 0,00 | 0,00 | 0,00 | 0,00 | 13.000,00 |
| 03 | Politica regionale unitaria per la tutela dei beni e delle attività culturali (solo per le Regioni) | 0,00 | 0,00 | 0,00 | 0,00 | 0,00 | 0,00 | 0,00 | 0,00 | 0,00 | 0,00 | 0,00 |
| Totale Missione 5 - Tutela e valorizzazione dei beni e delle attività culturali | | 0,00 | 0,00 | 12.600,00 | 400,00 | 0,00 | 0,00 | 0,00 | 0,00 | 0,00 | 0,00 | 13.000,00 |
| Missione 06 Politiche giovanili, sport e tempo libero | | | | | | | | | | | | |
| 01 | Sport e tempo libero | 0,00 | 0,00 | 3.000,00 | 0,00 | 0,00 | 0,00 | 0,00 | 0,00 | 0,00 | 0,00 | 3.000,00 |
| 02 | Giovani | 0,00 | 0,00 | 0,00 | 0,00 | 0,00 | 0,00 | 0,00 | 0,00 | 0,00 | 0,00 | 0,00 |
| 03 | Politica regionale unitaria per i giovani, lo sport e il tempo libero (solo per le Regioni) | 0,00 | 0,00 | 0,00 | 0,00 | 0,00 | 0,00 | 0,00 | 0,00 | 0,00 | 0,00 | 0,00 |
| Totale Missione 6 - Politiche giovanili, sport e tempo libero | | 0,00 | 0,00 | 3.000,00 | 0,00 | 0,00 | 0,00 | 0,00 | 0,00 | 0,00 | 0,00 | 3.000,00 |
| Missione 07 Turismo | | | | | | | | | | | | |
| 01 | Sviluppo e valorizzazione del turismo | 0,00 | 0,00 | 0,00 | 0,00 | 0,00 | 0,00 | 0,00 | 0,00 | 0,00 | 0,00 | 0,00 |
| 02 | Politica regionale unitaria per il turismo (solo per le Regioni) | 0,00 | 0,00 | 0,00 | 0,00 | 0,00 | 0,00 | 0,00 | 0,00 | 0,00 | 0,00 | 0,00 |

COMUNE DI COMABBIO

Allegato n.12/3 al D.Lgs 118/2011

PROSPETTO DELLE SPESE DI BILANCIO PER MISSIONI, PROGRAMMI E MACROAGGREGATI - ESERCIZIO 2018

SPESE CORRENTI - PREVISIONI DI COMPETENZA

| Missioni e Programmi \ Macroaggregati | Redditi da lavoro dipendente | Imposte e tasse a carico dell'ente | Acquisto di beni e servizi | Trasferimenti correnti | Trasferimenti di tributi (solo per le Regioni) | Fondi perequativi (solo per le Regioni) | Interessi passivi | Altre spese per redditi da capitale | Rimborsi e poste correttive delle entrate | Altre spese correnti | Totale |
|--------------------------------------------------------------------------------------------------------------------------|------------------------------|------------------------------------|----------------------------|------------------------|------------------------------------------------|-----------------------------------------|-------------------|-------------------------------------|-------------------------------------------|----------------------|------------|
| | 101 | 102 | 103 | 104 | 105 | 106 | 107 | 108 | 109 | 110 | 100 |
| Totale Missione 7 - Turismo | 0,00 | 0,00 | 0,00 | 0,00 | 0,00 | 0,00 | 0,00 | 0,00 | 0,00 | 0,00 | 0,00 |
| Missione 08 Assetto del territorio ed edilizia abitativa | | | | | | | | | | | |
| 01 Urbanistica e assetto del territorio | 0,00 | 0,00 | 3.000,00 | 1.000,00 | 0,00 | 0,00 | 0,00 | 0,00 | 0,00 | 0,00 | 4.000,00 |
| 02 Edilizia residenziale pubblica e locale e piani di edilizia economico-popolare | 0,00 | 0,00 | 0,00 | 0,00 | 0,00 | 0,00 | 0,00 | 0,00 | 0,00 | 0,00 | 0,00 |
| 03 Politica regionale unitaria per l'assetto del territorio e l'edilizia abitativa (solo per le Regioni) | 0,00 | 0,00 | 0,00 | 0,00 | 0,00 | 0,00 | 0,00 | 0,00 | 0,00 | 0,00 | 0,00 |
| Totale Missione 8 - Assetto del territorio ed edilizia abitativa | 0,00 | 0,00 | 3.000,00 | 1.000,00 | 0,00 | 0,00 | 0,00 | 0,00 | 0,00 | 0,00 | 4.000,00 |
| Missione 09 Sviluppo sostenibile e tutela del territorio e dell'ambiente | | | | | | | | | | | |
| 01 Difesa del suolo | 0,00 | 0,00 | 0,00 | 0,00 | 0,00 | 0,00 | 0,00 | 0,00 | 0,00 | 0,00 | 0,00 |
| 02 Tutela, valorizzazione e recupero ambientale | 0,00 | 0,00 | 32.900,00 | 600,00 | 0,00 | 0,00 | 0,00 | 0,00 | 0,00 | 0,00 | 33.500,00 |
| 03 Rifiuti | 0,00 | 0,00 | 94.500,00 | 5.050,00 | 0,00 | 0,00 | 0,00 | 0,00 | 1.000,00 | 0,00 | 100.550,00 |
| 04 Servizio idrico integrato | 0,00 | 0,00 | 0,00 | 75.000,00 | 0,00 | 0,00 | 0,00 | 0,00 | 0,00 | 0,00 | 75.000,00 |
| 05 Aree protette, parchi naturali, protezione naturalistica e forestazione | 0,00 | 0,00 | 0,00 | 0,00 | 0,00 | 0,00 | 0,00 | 0,00 | 0,00 | 0,00 | 0,00 |
| 06 Tutela e valorizzazione delle risorse idriche | 0,00 | 0,00 | 0,00 | 0,00 | 0,00 | 0,00 | 0,00 | 0,00 | 0,00 | 0,00 | 0,00 |
| 07 Sviluppo sostenibile territorio montano piccoli Comuni | 0,00 | 0,00 | 0,00 | 0,00 | 0,00 | 0,00 | 0,00 | 0,00 | 0,00 | 0,00 | 0,00 |
| 08 Qualità dell'aria e riduzione dell'inquinamento | 0,00 | 0,00 | 0,00 | 0,00 | 0,00 | 0,00 | 0,00 | 0,00 | 0,00 | 0,00 | 0,00 |
| 09 Politica regionale unitaria per lo sviluppo sostenibile e la tutela del territorio e l'ambiente (solo per le Regioni) | 0,00 | 0,00 | 0,00 | 0,00 | 0,00 | 0,00 | 0,00 | 0,00 | 0,00 | 0,00 | 0,00 |
| Totale Missione 9 - Sviluppo sostenibile e tutela del territorio e dell'ambiente | 0,00 | 0,00 | 127.400,00 | 80.650,00 | 0,00 | 0,00 | 0,00 | 0,00 | 1.000,00 | 0,00 | 209.050,00 |
| Missione 10 Trasporti e diritto alla mobilità | | | | | | | | | | | |
| 01 Trasporto ferroviario | 0,00 | 0,00 | 0,00 | 0,00 | 0,00 | 0,00 | 0,00 | 0,00 | 0,00 | 0,00 | 0,00 |
| 02 Trasporto pubblico locale | 0,00 | 0,00 | 0,00 | 0,00 | 0,00 | 0,00 | 0,00 | 0,00 | 0,00 | 0,00 | 0,00 |
| 03 Trasporto per vie d'acqua | 0,00 | 0,00 | 0,00 | 0,00 | 0,00 | 0,00 | 0,00 | 0,00 | 0,00 | 0,00 | 0,00 |
| 04 Altre modalità di trasporto | 0,00 | 0,00 | 0,00 | 0,00 | 0,00 | 0,00 | 0,00 | 0,00 | 0,00 | 0,00 | 0,00 |
| 05 Viabilità e infrastrutture stradali | 0,00 | 0,00 | 59.850,00 | 0,00 | 0,00 | 0,00 | 0,00 | 0,00 | 0,00 | 550,00 | 60.400,00 |
| 06 Politica regionale unitaria per i trasporti e il diritto alla mobilità (solo per le Regioni) | 0,00 | 0,00 | 0,00 | 0,00 | 0,00 | 0,00 | 0,00 | 0,00 | 0,00 | 0,00 | 0,00 |

COMUNE DI COMABBIO

Allegato n.12/3 al D.Lgs 118/2011

PROSPETTO DELLE SPESE DI BILANCIO PER MISSIONI, PROGRAMMI E MACROAGGREGATI - ESERCIZIO 2018 SPESE CORRENTI - PREVISIONI DI COMPETENZA

| Missioni e Programmi \ Macroaggregati | | Redditi da lavoro dipendente | Imposte e tasse a carico dell'ente | Acquisto di beni e servizi | Trasferimenti correnti | Trasferimenti di tributi (solo per le Regioni) | Fondi perequativi (solo per le Regioni) | Interessi passivi | Altre spese per redditi da capitale | Rimborsi e poste correttive delle entrate | Altre spese correnti | Totale |
|---------------------------------------------------------------------------|-------------------------------------------------------------------------------------------------------------------------|------------------------------|------------------------------------|----------------------------|------------------------|------------------------------------------------|-----------------------------------------|-------------------|-------------------------------------|-------------------------------------------|----------------------|-----------|
| | | 101 | 102 | 103 | 104 | 105 | 106 | 107 | 108 | 109 | 110 | 100 |
| Totale Missione 10 - Trasporti e diritto alla mobilità | | 0,00 | 0,00 | 59.850,00 | 0,00 | 0,00 | 0,00 | 0,00 | 0,00 | 0,00 | 550,00 | 60.400,00 |
| Missione 11 Soccorso civile | | | | | | | | | | | | |
| 01 | Sistema di protezione civile | 0,00 | 0,00 | 0,00 | 1.000,00 | 0,00 | 0,00 | 0,00 | 0,00 | 0,00 | 600,00 | 1.600,00 |
| 02 | Interventi a seguito di calamità naturali | 0,00 | 0,00 | 0,00 | 0,00 | 0,00 | 0,00 | 0,00 | 0,00 | 0,00 | 0,00 | 0,00 |
| 03 | Politica regionale unitaria per il soccorso e la protezione civile (solo per le Regioni) | 0,00 | 0,00 | 0,00 | 0,00 | 0,00 | 0,00 | 0,00 | 0,00 | 0,00 | 0,00 | 0,00 |
| Totale Missione 11 - Soccorso civile | | 0,00 | 0,00 | 0,00 | 1.000,00 | 0,00 | 0,00 | 0,00 | 0,00 | 0,00 | 600,00 | 1.600,00 |
| Missione 12 Diritti sociali, politiche sociali e famiglia | | | | | | | | | | | | |
| 01 | Interventi per l'infanzia e i minori e per asili nido | 0,00 | 0,00 | 12.500,00 | 1.000,00 | 0,00 | 0,00 | 0,00 | 0,00 | 0,00 | 0,00 | 13.500,00 |
| 02 | Interventi per la disabilità | 0,00 | 0,00 | 1.000,00 | 1.500,00 | 0,00 | 0,00 | 0,00 | 0,00 | 0,00 | 0,00 | 2.500,00 |
| 03 | Interventi per gli anziani | 0,00 | 0,00 | 0,00 | 0,00 | 0,00 | 0,00 | 0,00 | 0,00 | 0,00 | 0,00 | 0,00 |
| 04 | Interventi per soggetti a rischio di esclusione sociale | 0,00 | 0,00 | 0,00 | 0,00 | 0,00 | 0,00 | 0,00 | 0,00 | 0,00 | 0,00 | 0,00 |
| 05 | Interventi per le famiglie | 0,00 | 0,00 | 0,00 | 12.000,00 | 0,00 | 0,00 | 0,00 | 0,00 | 0,00 | 0,00 | 12.000,00 |
| 06 | Interventi per il diritto alla casa | 0,00 | 0,00 | 0,00 | 0,00 | 0,00 | 0,00 | 0,00 | 0,00 | 0,00 | 0,00 | 0,00 |
| 07 | Programmazione e governo della rete dei servizi sociosanitari e sociali | 0,00 | 150,00 | 19.700,00 | 10.200,00 | 0,00 | 0,00 | 0,00 | 0,00 | 8.000,00 | 570,00 | 38.620,00 |
| 08 | Cooperazione e associazionismo | 0,00 | 0,00 | 0,00 | 0,00 | 0,00 | 0,00 | 0,00 | 0,00 | 0,00 | 0,00 | 0,00 |
| 09 | Servizio necroscopico e cimiteriale | 0,00 | 0,00 | 16.500,00 | 0,00 | 0,00 | 0,00 | 0,00 | 0,00 | 0,00 | 0,00 | 16.500,00 |
| 10 | Politica regionale unitaria per i diritti sociali e la famiglia (solo per le Regioni) | 0,00 | 0,00 | 0,00 | 0,00 | 0,00 | 0,00 | 0,00 | 0,00 | 0,00 | 0,00 | 0,00 |
| Totale Missione 12 - Diritti sociali, politiche sociali e famiglia | | 0,00 | 150,00 | 49.700,00 | 24.700,00 | 0,00 | 0,00 | 0,00 | 0,00 | 8.000,00 | 570,00 | 83.120,00 |
| Missione 13 Tutela della salute | | | | | | | | | | | | |
| 01 | Servizio sanitario regionale - finanziamento ordinario corrente per la garanzia dei LEA | 0,00 | 0,00 | 0,00 | 0,00 | 0,00 | 0,00 | 0,00 | 0,00 | 0,00 | 0,00 | 0,00 |
| 02 | Servizio sanitario regionale - finanziamento aggiuntivo corrente per livelli di assistenza superiori ai LEA | 0,00 | 0,00 | 0,00 | 0,00 | 0,00 | 0,00 | 0,00 | 0,00 | 0,00 | 0,00 | 0,00 |
| 03 | Servizio sanitario regionale - finanziamento aggiuntivo corrente per la copertura dello squilibrio di bilancio corrente | 0,00 | 0,00 | 0,00 | 0,00 | 0,00 | 0,00 | 0,00 | 0,00 | 0,00 | 0,00 | 0,00 |
| 06 | Servizio sanitario regionale - restituzione maggiori gettiti SSN | 0,00 | 0,00 | 0,00 | 0,00 | 0,00 | 0,00 | 0,00 | 0,00 | 0,00 | 0,00 | 0,00 |

COMUNE DI COMABBIO

Allegato n.12/3 al D.Lgs 118/2011

PROSPETTO DELLE SPESE DI BILANCIO PER MISSIONI, PROGRAMMI E MACROAGGREGATI - ESERCIZIO 2018

SPESE CORRENTI - PREVISIONI DI COMPETENZA

| Missioni e Programmi \ Macroaggregati | Redditi da lavoro dipendente | Imposte e tasse a carico dell'ente | Acquisto di beni e servizi | Trasferimenti correnti | Trasferimenti di tributi (solo per le Regioni) | Fondi perequativi (solo per le Regioni) | Interessi passivi | Altre spese per redditi da capitale | Rimborsi e poste correttive delle entrate | Altre spese correnti | Totale |
|------------------------------------------------------------------------------------------------------------------------|------------------------------|------------------------------------|----------------------------|------------------------|------------------------------------------------|-----------------------------------------|-------------------|-------------------------------------|-------------------------------------------|----------------------|-------------|
| | 101 | 102 | 103 | 104 | 105 | 106 | 107 | 108 | 109 | 110 | 100 |
| 07 Ulteriori spese in materia sanitaria | 0,00 | 0,00 | 0,00 | 0,00 | 0,00 | 0,00 | 0,00 | 0,00 | 0,00 | 0,00 | 0,00 |
| 08 Politica regionale unitaria per la tutela della salute (solo per le Regioni) | 0,00 | 0,00 | 0,00 | 0,00 | 0,00 | 0,00 | 0,00 | 0,00 | 0,00 | 0,00 | 0,00 |
| Totale Missione 13 - Tutela della salute | 0,00 | 0,00 | 0,00 | 0,00 | 0,00 | 0,00 | 0,00 | 0,00 | 0,00 | 0,00 | 0,00 |
| Missione 14 Sviluppo economico e competitività | | | | | | | | | | | |
| 01 Industria, PMI e Artigianato | 0,00 | 0,00 | 0,00 | 0,00 | 0,00 | 0,00 | 0,00 | 0,00 | 0,00 | 0,00 | 0,00 |
| 02 Commercio - reti distributive - tutela dei consumatori | 0,00 | 0,00 | 0,00 | 0,00 | 0,00 | 0,00 | 0,00 | 0,00 | 0,00 | 0,00 | 0,00 |
| 03 Ricerca e innovazione | 0,00 | 0,00 | 0,00 | 0,00 | 0,00 | 0,00 | 0,00 | 0,00 | 0,00 | 0,00 | 0,00 |
| 04 Reti e altri servizi di pubblica utilità | 0,00 | 0,00 | 0,00 | 0,00 | 0,00 | 0,00 | 0,00 | 0,00 | 0,00 | 0,00 | 0,00 |
| 05 Politica regionale unitaria per lo sviluppo economico e la competitività' (solo per le Regioni) | 0,00 | 0,00 | 0,00 | 0,00 | 0,00 | 0,00 | 0,00 | 0,00 | 0,00 | 0,00 | 0,00 |
| Totale Missione 14 - Sviluppo economico e competitività | 0,00 | 0,00 | 0,00 | 0,00 | 0,00 | 0,00 | 0,00 | 0,00 | 0,00 | 0,00 | 0,00 |
| Missione 15 Politiche per il lavoro e la formazione professionale | | | | | | | | | | | |
| 01 Servizi per lo sviluppo del mercato del lavoro | 0,00 | 0,00 | 0,00 | 0,00 | 0,00 | 0,00 | 0,00 | 0,00 | 0,00 | 0,00 | 0,00 |
| 02 Formazione professionale | 0,00 | 0,00 | 0,00 | 0,00 | 0,00 | 0,00 | 0,00 | 0,00 | 0,00 | 0,00 | 0,00 |
| 03 Sostegno all'occupazione | 0,00 | 0,00 | 0,00 | 0,00 | 0,00 | 0,00 | 0,00 | 0,00 | 0,00 | 0,00 | 0,00 |
| 04 Politica regionale unitaria per il lavoro e la formazione professionale (solo per le Regioni) | 0,00 | 0,00 | 0,00 | 0,00 | 0,00 | 0,00 | 0,00 | 0,00 | 0,00 | 0,00 | 0,00 |
| Totale Missione 15 - Politiche per il lavoro e la formazione professionale | 0,00 | 0,00 | 0,00 | 0,00 | 0,00 | 0,00 | 0,00 | 0,00 | 0,00 | 0,00 | 0,00 |
| Missione 16 Agricoltura, politiche agroalimentari e pesca | | | | | | | | | | | |
| 01 Sviluppo del settore agricolo e del sistema agroalimentare | 0,00 | 0,00 | 0,00 | 0,00 | 0,00 | 0,00 | 0,00 | 0,00 | 0,00 | 0,00 | 0,00 |
| 02 Caccia e pesca | 0,00 | 0,00 | 0,00 | 0,00 | 0,00 | 0,00 | 0,00 | 0,00 | 0,00 | 0,00 | 0,00 |
| 03 Politica regionale unitaria per l'agricoltura, i sistemi agroalimentari, la caccia e la pesca (solo per le Regioni) | 0,00 | 0,00 | 0,00 | 0,00 | 0,00 | 0,00 | 0,00 | 0,00 | 0,00 | 0,00 | 0,00 |
| Totale Missione 16 - Agricoltura, politiche agroalimentari e pesca | 0,00 | 0,00 | 0,00 | 0,00 | 0,00 | 0,00 | 0,00 | 0,00 | 0,00 | 0,00 | 0,00 |
| Missione 17 Energia e diversificazione delle fonti energetiche | | | | | | | | | | | |

COMUNE DI COMABBIO

Allegato n.12/3 al D.Lgs 118/2011

PROSPETTO DELLE SPESE DI BILANCIO PER MISSIONI, PROGRAMMI E MACROAGGREGATI - ESERCIZIO 2018

SPESE CORRENTI - PREVISIONI DI COMPETENZA

| Missioni e Programmi \ Macroaggregati | | Redditi da lavoro dipendente | Imposte e tasse a carico dell'ente | Acquisto di beni e servizi | Trasferimenti correnti | Trasferimenti di tributi (solo per le Regioni) | Fondi perequativi (solo per le Regioni) | Interessi passivi | Altre spese per redditi da capitale | Rimborsi e poste correttive delle entrate | Altre spese correnti | Totale |
|------------------------------------------------------------------------------------|---------------------------------------------------------------------------------------------------------------|------------------------------|------------------------------------|----------------------------|------------------------|------------------------------------------------|-----------------------------------------|-------------------|-------------------------------------|-------------------------------------------|----------------------|------------|
| | | 101 | 102 | 103 | 104 | 105 | 106 | 107 | 108 | 109 | 110 | 100 |
| 01 | Fonti energetiche | 0,00 | 0,00 | 0,00 | 0,00 | 0,00 | 0,00 | 0,00 | 0,00 | 0,00 | 0,00 | 0,00 |
| 02 | Politica regionale unitaria per l'energia e la diversificazione delle fonti energetiche (solo per le Regioni) | 0,00 | 0,00 | 0,00 | 0,00 | 0,00 | 0,00 | 0,00 | 0,00 | 0,00 | 0,00 | 0,00 |
| Totale Missione 17 - Energia e diversificazione delle fonti energetiche | | 0,00 | 0,00 | 0,00 | 0,00 | 0,00 | 0,00 | 0,00 | 0,00 | 0,00 | 0,00 | 0,00 |
| Missione 18 Relazioni con le altre autonomie territoriali e locali | | | | | | | | | | | | |
| 01 | Relazioni finanziarie con le altre autonomie territoriali | 0,00 | 0,00 | 0,00 | 0,00 | 0,00 | 0,00 | 0,00 | 0,00 | 0,00 | 0,00 | 0,00 |
| 02 | Politica regionale unitaria per le relazioni con le altre autonomie locali (solo per le Regioni) | 0,00 | 0,00 | 0,00 | 0,00 | 0,00 | 0,00 | 0,00 | 0,00 | 0,00 | 0,00 | 0,00 |
| Totale Missione 18 - Relazioni con le altre autonomie territoriali e locali | | 0,00 | 0,00 | 0,00 | 0,00 | 0,00 | 0,00 | 0,00 | 0,00 | 0,00 | 0,00 | 0,00 |
| Missione 19 Relazioni internazionali | | | | | | | | | | | | |
| 01 | Relazioni internazionali e Cooperazione allo sviluppo | 0,00 | 0,00 | 0,00 | 0,00 | 0,00 | 0,00 | 0,00 | 0,00 | 0,00 | 0,00 | 0,00 |
| 02 | Cooperazione territoriale | 0,00 | 0,00 | 0,00 | 0,00 | 0,00 | 0,00 | 0,00 | 0,00 | 0,00 | 0,00 | 0,00 |
| Totale Missione 19 - Relazioni internazionali | | 0,00 | 0,00 | 0,00 | 0,00 | 0,00 | 0,00 | 0,00 | 0,00 | 0,00 | 0,00 | 0,00 |
| Missione 20 Fondi e accantonamenti | | | | | | | | | | | | |
| 01 | Fondo di riserva | 0,00 | 0,00 | 0,00 | 0,00 | 0,00 | 0,00 | 0,00 | 0,00 | 0,00 | 4.725,00 | 4.725,00 |
| 02 | Fondo crediti di dubbia esigibilità | 0,00 | 0,00 | 0,00 | 0,00 | 0,00 | 0,00 | 0,00 | 0,00 | 0,00 | 287.650,00 | 287.650,00 |
| 03 | Altri fondi | 0,00 | 0,00 | 0,00 | 0,00 | 0,00 | 0,00 | 0,00 | 0,00 | 0,00 | 0,00 | 0,00 |
| Totale Missione 20 - Fondi e accantonamenti | | 0,00 | 0,00 | 0,00 | 0,00 | 0,00 | 0,00 | 0,00 | 0,00 | 0,00 | 292.375,00 | 292.375,00 |
| Missione 50 Debito pubblico | | | | | | | | | | | | |
| 01 | Quota interessi ammortamento mutui e prestiti obbligazionari | 0,00 | 0,00 | 0,00 | 0,00 | 0,00 | 0,00 | 236,00 | 0,00 | 0,00 | 0,00 | 236,00 |
| Totale Missione 50 - Debito pubblico | | 0,00 | 0,00 | 0,00 | 0,00 | 0,00 | 0,00 | 236,00 | 0,00 | 0,00 | 0,00 | 236,00 |
| Missione 60 Anticipazioni finanziarie | | | | | | | | | | | | |
| 01 | Restituzione anticipazione di tesoreria | 0,00 | 0,00 | 0,00 | 0,00 | 0,00 | 0,00 | 0,00 | 0,00 | 0,00 | 0,00 | 0,00 |
| Totale Missione 60 - Anticipazioni finanziarie | | 0,00 | 0,00 | 0,00 | 0,00 | 0,00 | 0,00 | 0,00 | 0,00 | 0,00 | 0,00 | 0,00 |

COMUNE DI COMABBIO

Allegato n.12/3 al D.Lgs 118/2011

PROSPETTO DELLE SPESE DI BILANCIO PER MISSIONI, PROGRAMMI E MACROAGGREGATI - ESERCIZIO 2018

SPESE CORRENTI - PREVISIONI DI COMPETENZA

| Missioni e Programmi \ Macroaggregati | Redditi da lavoro dipendente | Imposte e tasse a carico dell'ente | Acquisto di beni e servizi | Trasferimenti correnti | Trasferimenti di tributi <i>(solo per le Regioni)</i> | Fondi perequativi <i>(solo per le Regioni)</i> | Interessi passivi | Altre spese per redditi da capitale | Rimborsi e poste correttive delle entrate | Altre spese correnti | Totale |
|---------------------------------------|------------------------------|------------------------------------|----------------------------|------------------------|----------------------------------------------------------|---------------------------------------------------|-------------------|-------------------------------------|-------------------------------------------|----------------------|--------------|
| | 101 | 102 | 103 | 104 | 105 | 106 | 107 | 108 | 109 | 110 | 100 |
| Totale Macroaggregati | 193.411,00 | 14.243,00 | 496.718,00 | 123.980,00 | 0,00 | 0,00 | 296,00 | 0,00 | 61.000,00 | 317.825,00 | 1.207.413,00 |

COMUNE DI COMABBIO

Allegato n.12/4 al D.Lgs 118/2011

PROSPETTO DELLE SPESE DI BILANCIO PER MISSIONI, PROGRAMMI E MACROAGGREGATI - ESERCIZIO 2018 SPESE IN CONTO CAPITALE E SPESE PER INCREMENTO DI ATTIVITA' FINANZIARIE - PREVISIONI DI COMPETENZA

| Missioni e Programmi \ Macroaggregati | Tributi in conto capitale a carico dell'ente | Investimenti fissi lordi e acquisto di terreni | Contributi agli investimenti | Altri trasferimenti in conto capitale | Altre spese in conto capitale | Totale SPESE IN CONTO CAPITALE | Acquisizioni di attività finanziarie | Concessione crediti di breve termine | Concessione crediti di medio-lungo termine | Altre spese per incremento di attività finanziarie | Totale SPESE PER INCREMENTO DI ATTIVITA' FINANZIARIE |
|------------------------------------------------------------------|-------------------------------------------------------------------------------------------------------|------------------------------------------------|------------------------------|---------------------------------------|-------------------------------|--------------------------------|--------------------------------------|--------------------------------------|--------------------------------------------|----------------------------------------------------|------------------------------------------------------|
| | 201 | 202 | 203 | 204 | 205 | 200 | 301 | 302 | 303 | 304 | 300 |
| Missione 01 Servizi istituzionali, generali e di gestione | | | | | | | | | | | |
| 01 | Organi istituzionali | 0,00 | 0,00 | 0,00 | 0,00 | 0,00 | 0,00 | 0,00 | 0,00 | 0,00 | 0,00 |
| 02 | Segreteria generale | 0,00 | 0,00 | 0,00 | 0,00 | 0,00 | 0,00 | 0,00 | 0,00 | 0,00 | 0,00 |
| 03 | Gestione economica, finanziaria, programmazione e provveditorato | 0,00 | 0,00 | 0,00 | 0,00 | 0,00 | 0,00 | 0,00 | 0,00 | 0,00 | 0,00 |
| 04 | Gestione delle entrate tributarie e servizi fiscali | 0,00 | 0,00 | 0,00 | 0,00 | 0,00 | 0,00 | 0,00 | 0,00 | 0,00 | 0,00 |
| 05 | Gestione dei beni demaniali e patrimoniali | 0,00 | 24.500,00 | 0,00 | 0,00 | 24.500,00 | 0,00 | 0,00 | 0,00 | 0,00 | 0,00 |
| 06 | Ufficio tecnico | 0,00 | 0,00 | 0,00 | 0,00 | 0,00 | 0,00 | 0,00 | 0,00 | 0,00 | 0,00 |
| 07 | Elezioni e consultazioni popolari - Anagrafe e stato civile | 0,00 | 0,00 | 0,00 | 0,00 | 0,00 | 0,00 | 0,00 | 0,00 | 0,00 | 0,00 |
| 08 | Statistica e sistemi informativi | 0,00 | 0,00 | 0,00 | 0,00 | 0,00 | 0,00 | 0,00 | 0,00 | 0,00 | 0,00 |
| 09 | Assistenza tecnico-amministrativa agli enti locali | 0,00 | 0,00 | 0,00 | 0,00 | 0,00 | 0,00 | 0,00 | 0,00 | 0,00 | 0,00 |
| 10 | Risorse umane | 0,00 | 0,00 | 0,00 | 0,00 | 0,00 | 0,00 | 0,00 | 0,00 | 0,00 | 0,00 |
| 11 | Altri servizi generali | 0,00 | 1.000,00 | 1.100,00 | 0,00 | 2.100,00 | 0,00 | 0,00 | 0,00 | 0,00 | 0,00 |
| 12 | Politica regionale unitaria per i servizi istituzionali, generali e di gestione (solo per le Regioni) | 0,00 | 0,00 | 0,00 | 0,00 | 0,00 | 0,00 | 0,00 | 0,00 | 0,00 | 0,00 |
| | Totale Missione 1 - Servizi Istituzionali, generali e di gestione | 0,00 | 25.500,00 | 1.100,00 | 0,00 | 26.600,00 | 0,00 | 0,00 | 0,00 | 0,00 | 0,00 |
| Missione 02 Giustizia | | | | | | | | | | | |
| 01 | Uffici giudiziari | 0,00 | 0,00 | 0,00 | 0,00 | 0,00 | 0,00 | 0,00 | 0,00 | 0,00 | 0,00 |
| 02 | Casa circondariale e altri servizi | 0,00 | 0,00 | 0,00 | 0,00 | 0,00 | 0,00 | 0,00 | 0,00 | 0,00 | 0,00 |
| 03 | Politica regionale unitaria per la giustizia (solo per le Regioni) | 0,00 | 0,00 | 0,00 | 0,00 | 0,00 | 0,00 | 0,00 | 0,00 | 0,00 | 0,00 |
| | Totale Missione 2 - Giustizia | 0,00 | 0,00 | 0,00 | 0,00 | 0,00 | 0,00 | 0,00 | 0,00 | 0,00 | 0,00 |
| Missione 03 Ordine pubblico e sicurezza | | | | | | | | | | | |
| 01 | Polizia locale e amministrativa | 0,00 | 0,00 | 0,00 | 0,00 | 0,00 | 0,00 | 0,00 | 0,00 | 0,00 | 0,00 |
| 02 | Sistema integrato di sicurezza urbana | 0,00 | 0,00 | 0,00 | 0,00 | 0,00 | 0,00 | 0,00 | 0,00 | 0,00 | 0,00 |
| 03 | Politica regionale unitaria per l'ordine pubblico e la sicurezza (solo per le Regioni) | 0,00 | 0,00 | 0,00 | 0,00 | 0,00 | 0,00 | 0,00 | 0,00 | 0,00 | 0,00 |
| | Totale Missione 3 - Ordine pubblico e sicurezza | 0,00 | 0,00 | 0,00 | 0,00 | 0,00 | 0,00 | 0,00 | 0,00 | 0,00 | 0,00 |
| Missione 04 Istruzione e diritto allo studio | | | | | | | | | | | |

COMUNE DI COMABBIO

Allegato n.12/4 al D.Lgs 118/2011

PROSPETTO DELLE SPESE DI BILANCIO PER MISSIONI, PROGRAMMI E MACROAGGREGATI - ESERCIZIO 2018 SPESE IN CONTO CAPITALE E SPESE PER INCREMENTO DI ATTIVITA' FINANZIARIE - PREVISIONI DI COMPETENZA

| Missioni e Programmi \ Macroaggregati | Tributi in conto capitale a carico dell'ente | Investimenti fissi lordi e acquisto di terreni | Contributi agli investimenti | Altri trasferimenti in conto capitale | Altre spese in conto capitale | Totale SPESE IN CONTO CAPITALE | Acquisizioni di attività finanziarie | Concessione crediti di breve termine | Concessione crediti di medio-lungo termine | Altre spese per incremento di attività finanziarie | Totale SPESE PER INCREMENTO DI ATTIVITA' FINANZIARIE |
|--------------------------------------------------------------------------------------------------------|----------------------------------------------|------------------------------------------------|------------------------------|---------------------------------------|-------------------------------|--------------------------------|--------------------------------------|--------------------------------------|--------------------------------------------|----------------------------------------------------|------------------------------------------------------|
| | 201 | 202 | 203 | 204 | 205 | 200 | 301 | 302 | 303 | 304 | 300 |
| 01 Istruzione prescolastica | 0,00 | 0,00 | 0,00 | 0,00 | 0,00 | 0,00 | 0,00 | 0,00 | 0,00 | 0,00 | 0,00 |
| 02 Altri ordini di istruzione non universitaria | 0,00 | 2.000,00 | 0,00 | 0,00 | 0,00 | 2.000,00 | 0,00 | 0,00 | 0,00 | 0,00 | 0,00 |
| 03 Edilizia scolastica (solo per le Regioni) | 0,00 | 0,00 | 0,00 | 0,00 | 0,00 | 0,00 | 0,00 | 0,00 | 0,00 | 0,00 | 0,00 |
| 04 Istruzione universitaria | 0,00 | 0,00 | 0,00 | 0,00 | 0,00 | 0,00 | 0,00 | 0,00 | 0,00 | 0,00 | 0,00 |
| 05 Istruzione tecnica superiore | 0,00 | 0,00 | 0,00 | 0,00 | 0,00 | 0,00 | 0,00 | 0,00 | 0,00 | 0,00 | 0,00 |
| 06 Servizi ausiliari all'istruzione | 0,00 | 0,00 | 0,00 | 0,00 | 0,00 | 0,00 | 0,00 | 0,00 | 0,00 | 0,00 | 0,00 |
| 07 Diritto allo studio | 0,00 | 0,00 | 0,00 | 0,00 | 0,00 | 0,00 | 0,00 | 0,00 | 0,00 | 0,00 | 0,00 |
| 08 Politica regionale unitaria per l'istruzione e il diritto allo studio (solo per le Regioni) | 0,00 | 0,00 | 0,00 | 0,00 | 0,00 | 0,00 | 0,00 | 0,00 | 0,00 | 0,00 | 0,00 |
| Totale Missione 4 - Istruzione e diritto allo studio | 0,00 | 2.000,00 | 0,00 | 0,00 | 0,00 | 2.000,00 | 0,00 | 0,00 | 0,00 | 0,00 | 0,00 |
| Missione 05 Tutela e valorizzazione dei beni e delle attività culturali | | | | | | | | | | | |
| 01 Valorizzazione dei beni di interesse storico | 0,00 | 0,00 | 0,00 | 0,00 | 0,00 | 0,00 | 0,00 | 0,00 | 0,00 | 0,00 | 0,00 |
| 02 Attività culturali e interventi diversi nel settore culturale | 0,00 | 0,00 | 0,00 | 0,00 | 0,00 | 0,00 | 0,00 | 0,00 | 0,00 | 0,00 | 0,00 |
| 03 Politica regionale unitaria per la tutela dei beni e delle attività culturali (solo per le Regioni) | 0,00 | 0,00 | 0,00 | 0,00 | 0,00 | 0,00 | 0,00 | 0,00 | 0,00 | 0,00 | 0,00 |
| Totale Missione 5 - Tutela e valorizzazione dei beni e delle attività culturali | 0,00 | 0,00 | 0,00 | 0,00 | 0,00 | 0,00 | 0,00 | 0,00 | 0,00 | 0,00 | 0,00 |
| Missione 06 Politiche giovanili, sport e tempo libero | | | | | | | | | | | |
| 01 Sport e tempo libero | 0,00 | 0,00 | 0,00 | 0,00 | 0,00 | 0,00 | 0,00 | 0,00 | 0,00 | 0,00 | 0,00 |
| 02 Giovani | 0,00 | 0,00 | 0,00 | 0,00 | 0,00 | 0,00 | 0,00 | 0,00 | 0,00 | 0,00 | 0,00 |
| 03 Politica regionale unitaria per i giovani, lo sport e il tempo libero (solo per le Regioni) | 0,00 | 0,00 | 0,00 | 0,00 | 0,00 | 0,00 | 0,00 | 0,00 | 0,00 | 0,00 | 0,00 |
| Totale Missione 6 - Politiche giovanili, sport e tempo libero | 0,00 | 0,00 | 0,00 | 0,00 | 0,00 | 0,00 | 0,00 | 0,00 | 0,00 | 0,00 | 0,00 |
| Missione 07 Turismo | | | | | | | | | | | |
| 01 Sviluppo e valorizzazione del turismo | 0,00 | 0,00 | 0,00 | 0,00 | 0,00 | 0,00 | 0,00 | 0,00 | 0,00 | 0,00 | 0,00 |
| 02 Politica regionale unitaria per il turismo (solo per le Regioni) | 0,00 | 0,00 | 0,00 | 0,00 | 0,00 | 0,00 | 0,00 | 0,00 | 0,00 | 0,00 | 0,00 |
| Totale Missione 7 - Turismo | 0,00 | 0,00 | 0,00 | 0,00 | 0,00 | 0,00 | 0,00 | 0,00 | 0,00 | 0,00 | 0,00 |
| Missione 08 Assetto del territorio ed edilizia abitativa | | | | | | | | | | | |

COMUNE DI COMABBIO

Allegato n.12/4 al D.Lgs 118/2011

PROSPETTO DELLE SPESE DI BILANCIO PER MISSIONI, PROGRAMMI E MACROAGGREGATI - ESERCIZIO 2018 SPESE IN CONTO CAPITALE E SPESE PER INCREMENTO DI ATTIVITA' FINANZIARIE - PREVISIONI DI COMPETENZA

| Missioni e Programmi \ Macroaggregati | Tributi in conto capitale a carico dell'ente | Investimenti fissi lordi e acquisto di terreni | Contributi agli investimenti | Altri trasferimenti in conto capitale | Altre spese in conto capitale | Totale SPESE IN CONTO CAPITALE | Acquisizioni di attività finanziarie | Concessione crediti di breve termine | Concessione crediti di medio-lungo termine | Altre spese per incremento di attività finanziarie | Totale SPESE PER INCREMENTO DI ATTIVITA' FINANZIARIE |
|--------------------------------------------------------------------------------------------------------------------------|----------------------------------------------|------------------------------------------------|------------------------------|---------------------------------------|-------------------------------|--------------------------------|--------------------------------------|--------------------------------------|--------------------------------------------|----------------------------------------------------|------------------------------------------------------|
| | 201 | 202 | 203 | 204 | 205 | 200 | 301 | 302 | 303 | 304 | 300 |
| 01 Urbanistica e assetto del territorio | 0,00 | 0,00 | 0,00 | 0,00 | 0,00 | 0,00 | 0,00 | 0,00 | 0,00 | 0,00 | 0,00 |
| 02 Edilizia residenziale pubblica e locale e piani di edilizia economico-popolare | 0,00 | 0,00 | 0,00 | 0,00 | 0,00 | 0,00 | 0,00 | 0,00 | 0,00 | 0,00 | 0,00 |
| 03 Politica regionale unitaria per l'assetto del territorio e l'edilizia abitativa (solo per le Regioni) | 0,00 | 0,00 | 0,00 | 0,00 | 0,00 | 0,00 | 0,00 | 0,00 | 0,00 | 0,00 | 0,00 |
| Totale Missione 8 - Assetto del territorio ed edilizia abitativa | 0,00 | 0,00 | 0,00 | 0,00 | 0,00 | 0,00 | 0,00 | 0,00 | 0,00 | 0,00 | 0,00 |
| Missione 09 Sviluppo sostenibile e tutela del territorio e dell'ambiente | | | | | | | | | | | |
| 01 Difesa del suolo | 0,00 | 0,00 | 0,00 | 0,00 | 0,00 | 0,00 | 0,00 | 0,00 | 0,00 | 0,00 | 0,00 |
| 02 Tutela, valorizzazione e recupero ambientale | 0,00 | 0,00 | 2.000,00 | 0,00 | 0,00 | 2.000,00 | 0,00 | 0,00 | 0,00 | 0,00 | 0,00 |
| 03 Rifiuti | 0,00 | 0,00 | 0,00 | 0,00 | 0,00 | 0,00 | 0,00 | 0,00 | 0,00 | 0,00 | 0,00 |
| 04 Servizio idrico integrato | 0,00 | 0,00 | 0,00 | 0,00 | 0,00 | 0,00 | 0,00 | 0,00 | 0,00 | 0,00 | 0,00 |
| 05 Aree protette, parchi naturali, protezione naturalistica e forestazione | 0,00 | 0,00 | 0,00 | 0,00 | 0,00 | 0,00 | 0,00 | 0,00 | 0,00 | 0,00 | 0,00 |
| 06 Tutela e valorizzazione delle risorse idriche | 0,00 | 0,00 | 0,00 | 0,00 | 0,00 | 0,00 | 0,00 | 0,00 | 0,00 | 0,00 | 0,00 |
| 07 Sviluppo sostenibile territorio montano piccoli Comuni | 0,00 | 0,00 | 0,00 | 0,00 | 0,00 | 0,00 | 0,00 | 0,00 | 0,00 | 0,00 | 0,00 |
| 08 Qualità dell'aria e riduzione dell'inquinamento | 0,00 | 0,00 | 0,00 | 0,00 | 0,00 | 0,00 | 0,00 | 0,00 | 0,00 | 0,00 | 0,00 |
| 09 Politica regionale unitaria per lo sviluppo sostenibile e la tutela del territorio e l'ambiente (solo per le Regioni) | 0,00 | 0,00 | 0,00 | 0,00 | 0,00 | 0,00 | 0,00 | 0,00 | 0,00 | 0,00 | 0,00 |
| Totale Missione 9 - Sviluppo sostenibile e tutela del territorio e dell'ambiente | 0,00 | 0,00 | 2.000,00 | 0,00 | 0,00 | 2.000,00 | 0,00 | 0,00 | 0,00 | 0,00 | 0,00 |
| Missione 10 Trasporti e diritto alla mobilità | | | | | | | | | | | |
| 01 Trasporto ferroviario | 0,00 | 0,00 | 0,00 | 0,00 | 0,00 | 0,00 | 0,00 | 0,00 | 0,00 | 0,00 | 0,00 |
| 02 Trasporto pubblico locale | 0,00 | 0,00 | 0,00 | 0,00 | 0,00 | 0,00 | 0,00 | 0,00 | 0,00 | 0,00 | 0,00 |
| 03 Trasporto per vie d'acqua | 0,00 | 0,00 | 0,00 | 0,00 | 0,00 | 0,00 | 0,00 | 0,00 | 0,00 | 0,00 | 0,00 |
| 04 Altre modalità di trasporto | 0,00 | 0,00 | 0,00 | 0,00 | 0,00 | 0,00 | 0,00 | 0,00 | 0,00 | 0,00 | 0,00 |
| 05 Viabilità e infrastrutture stradali | 0,00 | 203.000,00 | 0,00 | 0,00 | 0,00 | 203.000,00 | 0,00 | 0,00 | 0,00 | 0,00 | 0,00 |
| 06 Politica regionale unitaria per i trasporti e il diritto alla mobilità' (solo per le Regioni) | 0,00 | 0,00 | 0,00 | 0,00 | 0,00 | 0,00 | 0,00 | 0,00 | 0,00 | 0,00 | 0,00 |
| Totale Missione 10 - Trasporti e diritto alla mobilità | 0,00 | 203.000,00 | 0,00 | 0,00 | 0,00 | 203.000,00 | 0,00 | 0,00 | 0,00 | 0,00 | 0,00 |
| Missione 11 Soccorso civile | | | | | | | | | | | |
| 01 Sistema di protezione civile | 0,00 | 0,00 | 0,00 | 0,00 | 0,00 | 0,00 | 0,00 | 0,00 | 0,00 | 0,00 | 0,00 |

COMUNE DI COMABBIO

Allegato n.12/4 al D.Lgs 118/2011

PROSPETTO DELLE SPESE DI BILANCIO PER MISSIONI, PROGRAMMI E MACROAGGREGATI - ESERCIZIO 2018 SPESE IN CONTO CAPITALE E SPESE PER INCREMENTO DI ATTIVITA' FINANZIARIE - PREVISIONI DI COMPETENZA

| Missioni e Programmi \ Macroaggregati | Tributi in conto capitale a carico dell'ente | Investimenti fissi lordi e acquisto di terreni | Contributi agli investimenti | Altri trasferimenti in conto capitale | Altre spese in conto capitale | Totale SPESE IN CONTO CAPITALE | Acquisizioni di attività finanziarie | Concessione crediti di breve termine | Concessione crediti di medio-lungo termine | Altre spese per incremento di attività finanziarie | Totale SPESE PER INCREMENTO DI ATTIVITA' FINANZIARIE |
|------------------------------------------------------------------------------------------------|----------------------------------------------|------------------------------------------------|------------------------------|---------------------------------------|-------------------------------|--------------------------------|--------------------------------------|--------------------------------------|--------------------------------------------|----------------------------------------------------|------------------------------------------------------|
| | 201 | 202 | 203 | 204 | 205 | 200 | 301 | 302 | 303 | 304 | 300 |
| 02 Interventi a seguito di calamità naturali | 0,00 | 0,00 | 0,00 | 0,00 | 0,00 | 0,00 | 0,00 | 0,00 | 0,00 | 0,00 | 0,00 |
| 03 Politica regionale unitaria per il soccorso e la protezione civile (solo per le Regioni) | 0,00 | 0,00 | 0,00 | 0,00 | 0,00 | 0,00 | 0,00 | 0,00 | 0,00 | 0,00 | 0,00 |
| Totale Missione 11 - Soccorso civile | 0,00 | 0,00 | 0,00 | 0,00 | 0,00 | 0,00 | 0,00 | 0,00 | 0,00 | 0,00 | 0,00 |
| Missione 12 Diritti sociali, politiche sociali e famiglia | | | | | | | | | | | |
| 01 Interventi per l'infanzia e i minori e per asili nido | 0,00 | 0,00 | 0,00 | 0,00 | 0,00 | 0,00 | 0,00 | 0,00 | 0,00 | 0,00 | 0,00 |
| 02 Interventi per la disabilità | 0,00 | 0,00 | 0,00 | 0,00 | 0,00 | 0,00 | 0,00 | 0,00 | 0,00 | 0,00 | 0,00 |
| 03 Interventi per gli anziani | 0,00 | 0,00 | 0,00 | 0,00 | 0,00 | 0,00 | 0,00 | 0,00 | 0,00 | 0,00 | 0,00 |
| 04 Interventi per soggetti a rischio di esclusione sociale | 0,00 | 0,00 | 0,00 | 0,00 | 0,00 | 0,00 | 0,00 | 0,00 | 0,00 | 0,00 | 0,00 |
| 05 Interventi per le famiglie | 0,00 | 0,00 | 0,00 | 0,00 | 0,00 | 0,00 | 0,00 | 0,00 | 0,00 | 0,00 | 0,00 |
| 06 Interventi per il diritto alla casa | 0,00 | 0,00 | 0,00 | 0,00 | 0,00 | 0,00 | 0,00 | 0,00 | 0,00 | 0,00 | 0,00 |
| 07 Programmazione e governo della rete dei servizi sociosanitari e sociali | 0,00 | 0,00 | 0,00 | 0,00 | 0,00 | 0,00 | 0,00 | 0,00 | 0,00 | 0,00 | 0,00 |
| 08 Cooperazione e associazionismo | 0,00 | 0,00 | 0,00 | 0,00 | 0,00 | 0,00 | 0,00 | 0,00 | 0,00 | 0,00 | 0,00 |
| 09 Servizio necroscopico e cimiteriale | 0,00 | 0,00 | 0,00 | 0,00 | 0,00 | 0,00 | 0,00 | 0,00 | 0,00 | 0,00 | 0,00 |
| 10 Politica regionale unitaria per i diritti sociali e la famiglia (solo per le Regioni) | 0,00 | 0,00 | 0,00 | 0,00 | 0,00 | 0,00 | 0,00 | 0,00 | 0,00 | 0,00 | 0,00 |
| Totale Missione 12 - Diritti sociali, politiche sociali e famiglia | 0,00 | 0,00 | 0,00 | 0,00 | 0,00 | 0,00 | 0,00 | 0,00 | 0,00 | 0,00 | 0,00 |
| Missione 13 Tutela della salute | | | | | | | | | | | |
| 04 Servizio sanitario regionale - ripiano di disavanzi sanitari relativi ad esercizi pregressi | 0,00 | 0,00 | 0,00 | 0,00 | 0,00 | 0,00 | 0,00 | 0,00 | 0,00 | 0,00 | 0,00 |
| 05 Servizio sanitario regionale - investimenti sanitari | 0,00 | 0,00 | 0,00 | 0,00 | 0,00 | 0,00 | 0,00 | 0,00 | 0,00 | 0,00 | 0,00 |
| 07 Ulteriori spese in materia sanitaria | 0,00 | 0,00 | 0,00 | 0,00 | 0,00 | 0,00 | 0,00 | 0,00 | 0,00 | 0,00 | 0,00 |
| 08 Politica regionale unitaria per la tutela della salute (solo per le Regioni) | 0,00 | 0,00 | 0,00 | 0,00 | 0,00 | 0,00 | 0,00 | 0,00 | 0,00 | 0,00 | 0,00 |
| Totale Missione 13 - Tutela della salute | 0,00 | 0,00 | 0,00 | 0,00 | 0,00 | 0,00 | 0,00 | 0,00 | 0,00 | 0,00 | 0,00 |
| Missione 14 Sviluppo economico e competitività | | | | | | | | | | | |
| 01 Industria, PMI e Artigianato | 0,00 | 0,00 | 0,00 | 0,00 | 0,00 | 0,00 | 0,00 | 0,00 | 0,00 | 0,00 | 0,00 |
| 02 Commercio - reti distributive - tutela dei consumatori | 0,00 | 0,00 | 0,00 | 0,00 | 0,00 | 0,00 | 0,00 | 0,00 | 0,00 | 0,00 | 0,00 |
| 03 Ricerca e innovazione | 0,00 | 0,00 | 0,00 | 0,00 | 0,00 | 0,00 | 0,00 | 0,00 | 0,00 | 0,00 | 0,00 |
| 04 Reti e altri servizi di pubblica utilità | 0,00 | 0,00 | 0,00 | 0,00 | 0,00 | 0,00 | 0,00 | 0,00 | 0,00 | 0,00 | 0,00 |

COMUNE DI COMABBIO

Allegato n.12/4 al D.Lgs 118/2011

PROSPETTO DELLE SPESE DI BILANCIO PER MISSIONI, PROGRAMMI E MACROAGGREGATI - ESERCIZIO 2018 SPESE IN CONTO CAPITALE E SPESE PER INCREMENTO DI ATTIVITA' FINANZIARIE - PREVISIONI DI COMPETENZA

| Missioni e Programmi \ Macroaggregati | | Tributi in conto capitale a carico dell'ente | Investimenti fissi lordi e acquisto di terreni | Contributi agli investimenti | Altri trasferimenti in conto capitale | Altre spese in conto capitale | Totale SPESE IN CONTO CAPITALE | Acquisizioni di attività finanziarie | Concessione crediti di breve termine | Concessione crediti di medio-lungo termine | Altre spese per incremento di attività finanziarie | Totale SPESE PER INCREMENTO DI ATTIVITA' FINANZIARIE |
|-----------------------------------------------------------------------------------|---------------------------------------------------------------------------------------------------------------------|----------------------------------------------|------------------------------------------------|------------------------------|---------------------------------------|-------------------------------|--------------------------------|--------------------------------------|--------------------------------------|--------------------------------------------|----------------------------------------------------|------------------------------------------------------|
| | | 201 | 202 | 203 | 204 | 205 | 200 | 301 | 302 | 303 | 304 | 300 |
| 05 | Politica regionale unitaria per lo sviluppo economico e la competitività' (solo per le Regioni) | 0,00 | 0,00 | 0,00 | 0,00 | 0,00 | 0,00 | 0,00 | 0,00 | 0,00 | 0,00 | 0,00 |
| Totale Missione 14 - Sviluppo economico e competitività | | 0,00 | 0,00 | 0,00 | 0,00 | 0,00 | 0,00 | 0,00 | 0,00 | 0,00 | 0,00 | 0,00 |
| Missione 15 Politiche per il lavoro e la formazione professionale | | | | | | | | | | | | |
| 01 | Servizi per lo sviluppo del mercato del lavoro | 0,00 | 0,00 | 0,00 | 0,00 | 0,00 | 0,00 | 0,00 | 0,00 | 0,00 | 0,00 | 0,00 |
| 02 | Formazione professionale | 0,00 | 0,00 | 0,00 | 0,00 | 0,00 | 0,00 | 0,00 | 0,00 | 0,00 | 0,00 | 0,00 |
| 03 | Sostegno all'occupazione | 0,00 | 0,00 | 0,00 | 0,00 | 0,00 | 0,00 | 0,00 | 0,00 | 0,00 | 0,00 | 0,00 |
| 04 | Politica regionale unitaria per il lavoro e la formazione professionale (solo per le Regioni) | 0,00 | 0,00 | 0,00 | 0,00 | 0,00 | 0,00 | 0,00 | 0,00 | 0,00 | 0,00 | 0,00 |
| Totale Missione 15 - Politiche per il lavoro e la formazione professionale | | 0,00 | 0,00 | 0,00 | 0,00 | 0,00 | 0,00 | 0,00 | 0,00 | 0,00 | 0,00 | 0,00 |
| Missione 16 Agricoltura, politiche agroalimentari e pesca | | | | | | | | | | | | |
| 01 | Sviluppo del settore agricolo e del sistema agroalimentare | 0,00 | 0,00 | 0,00 | 0,00 | 0,00 | 0,00 | 0,00 | 0,00 | 0,00 | 0,00 | 0,00 |
| 02 | Caccia e pesca | 0,00 | 0,00 | 0,00 | 0,00 | 0,00 | 0,00 | 0,00 | 0,00 | 0,00 | 0,00 | 0,00 |
| 03 | Politica regionale unitaria per l'agricoltura, i sistemi agroalimentari, la caccia e la pesca (solo per le Regioni) | 0,00 | 0,00 | 0,00 | 0,00 | 0,00 | 0,00 | 0,00 | 0,00 | 0,00 | 0,00 | 0,00 |
| Totale Missione 16 - Agricoltura, politiche agroalimentari e pesca | | 0,00 | 0,00 | 0,00 | 0,00 | 0,00 | 0,00 | 0,00 | 0,00 | 0,00 | 0,00 | 0,00 |
| Missione 17 Energia e diversificazione delle fonti energetiche | | | | | | | | | | | | |
| 01 | Fonti energetiche | 0,00 | 0,00 | 0,00 | 0,00 | 0,00 | 0,00 | 0,00 | 0,00 | 0,00 | 0,00 | 0,00 |
| 02 | Politica regionale unitaria per l'energia e la diversificazione delle fonti energetiche (solo per le Regioni) | 0,00 | 0,00 | 0,00 | 0,00 | 0,00 | 0,00 | 0,00 | 0,00 | 0,00 | 0,00 | 0,00 |
| Totale Missione 17 - Energia e diversificazione delle fonti energetiche | | 0,00 | 0,00 | 0,00 | 0,00 | 0,00 | 0,00 | 0,00 | 0,00 | 0,00 | 0,00 | 0,00 |
| Missione 18 Relazioni con le altre autonomie territoriali e locali | | | | | | | | | | | | |
| 01 | Relazioni finanziarie con le altre autonomie territoriali | 0,00 | 0,00 | 0,00 | 0,00 | 0,00 | 0,00 | 0,00 | 0,00 | 0,00 | 0,00 | 0,00 |
| 02 | Politica regionale unitaria per le relazioni con le altre autonomie locali (solo per le Regioni) | 0,00 | 0,00 | 0,00 | 0,00 | 0,00 | 0,00 | 0,00 | 0,00 | 0,00 | 0,00 | 0,00 |

COMUNE DI COMABBIO

Allegato n.12/4 al D.Lgs 118/2011

PROSPETTO DELLE SPESE DI BILANCIO PER MISSIONI, PROGRAMMI E MACROAGGREGATI - ESERCIZIO 2018 SPESE IN CONTO CAPITALE E SPESE PER INCREMENTO DI ATTIVITA' FINANZIARIE - PREVISIONI DI COMPETENZA

| Missioni e Programmi \ Macroaggregati | Tributi in conto capitale a carico dell'ente | Investimenti fissi lordi e acquisto di terreni | Contributi agli investimenti | Altri trasferimenti in conto capitale | Altre spese in conto capitale | Totale SPESE IN CONTO CAPITALE | Acquisizioni di attività finanziarie | Concessione crediti di breve termine | Concessione crediti di medio-lungo termine | Altre spese per incremento di attività finanziarie | Totale SPESE PER INCREMENTO DI ATTIVITA' FINANZIARIE |
|------------------------------------------------------------------------------------|----------------------------------------------|------------------------------------------------|------------------------------|---------------------------------------|-------------------------------|--------------------------------|--------------------------------------|--------------------------------------|--------------------------------------------|----------------------------------------------------|------------------------------------------------------|
| | 201 | 202 | 203 | 204 | 205 | 200 | 301 | 302 | 303 | 304 | 300 |
| <i>Totale Missione 18 - Relazioni con le altre autonomie territoriali e locali</i> | 0,00 | 0,00 | 0,00 | 0,00 | 0,00 | 0,00 | 0,00 | 0,00 | 0,00 | 0,00 | 0,00 |
| <i>Missione 19 Relazioni internazionali</i> | | | | | | | | | | | |
| 01 Relazioni internazionali e Cooperazione allo sviluppo | 0,00 | 0,00 | 0,00 | 0,00 | 0,00 | 0,00 | 0,00 | 0,00 | 0,00 | 0,00 | 0,00 |
| 02 Cooperazione territoriale | 0,00 | 0,00 | 0,00 | 0,00 | 0,00 | 0,00 | 0,00 | 0,00 | 0,00 | 0,00 | 0,00 |
| <i>Totale Missione 19 - Relazioni internazionali</i> | 0,00 | 0,00 | 0,00 | 0,00 | 0,00 | 0,00 | 0,00 | 0,00 | 0,00 | 0,00 | 0,00 |
| <i>Missione 20 Fondi e accantonamenti</i> | | | | | | | | | | | |
| 02 Fondo crediti di dubbia esigibilità | 0,00 | 0,00 | 0,00 | 0,00 | 0,00 | 0,00 | 0,00 | 0,00 | 0,00 | 0,00 | 0,00 |
| 03 Altri fondi | 0,00 | 0,00 | 0,00 | 0,00 | 0,00 | 0,00 | 0,00 | 0,00 | 0,00 | 0,00 | 0,00 |
| <i>Totale Missione 20 - Fondi e accantonamenti</i> | 0,00 | 0,00 | 0,00 | 0,00 | 0,00 | 0,00 | 0,00 | 0,00 | 0,00 | 0,00 | 0,00 |
| <i>Totale Macroaggregati</i> | 0,00 | 230.500,00 | 3.100,00 | 0,00 | 0,00 | 233.600,00 | 0,00 | 0,00 | 0,00 | 0,00 | 0,00 |

COMUNE DI COMABBIO

Allegato n.12/5 al D.Lgs 118/2011

PROSPETTO DELLE SPESE DI BILANCIO PER MISSIONI, PROGRAMMI E MACROAGGREGATI - ESERCIZIO 2018 SPESE PER RIMBORSO DI PRESTITI - PREVISIONI DI COMPETENZA

| Missioni e Programmi \ Macroaggregati | | Rimborso di titoli obbligazionari | Rimborso prestiti a breve termine | Rimborso mutui e altri finanziamenti a medio lungo termine | Rimborso di altre forme di indebitamento | Fondi per rimborso prestiti | Totale |
|---------------------------------------|-------------------------------------------------------------|-----------------------------------|-----------------------------------|------------------------------------------------------------|------------------------------------------|-----------------------------|---------------|
| | | 401 | 402 | 403 | 404 | 405 | 400 |
| Missione 50 Debito pubblico | | | | | | | |
| 02 | Quota capitale ammortamento mutui e prestiti obbligazionari | 0,00 | 0,00 | 651,00 | 0,00 | 0,00 | 651,00 |
| | Totale Missione 50 - Debito pubblico | 0,00 | 0,00 | 651,00 | 0,00 | 0,00 | 651,00 |
| | Totale Macroaggregati | 0,00 | 0,00 | 651,00 | 0,00 | 0,00 | 651,00 |

PROSPETTO DELLE SPESE DI BILANCIO PER MISSIONI, PROGRAMMI E MACROAGGREGATI - ESERCIZIO 2018
 SPESE PER SERVIZI PER CONTO TERZI E PARTITE DI GIRO - PREVISIONI DI COMPETENZA

| Missioni e Programmi \ Macroaggregati | | Uscite per partite di giro | Uscite per conto terzi | Totale |
|-----------------------------------------------------|--------------------------------------------------------------------|----------------------------|------------------------|-------------------|
| | | 701 | 702 | 700 |
| Missione 99 - Servizi per conto terzi | | | | |
| 01 | Servizi per conto terzi - Partite di giro | 395.000,00 | 132.000,00 | 527.000,00 |
| 02 | Anticipazioni per il finanziamento del sistema sanitario nazionale | 0,00 | 0,00 | 0,00 |
| Totale Missione 99 - Servizi per conto terzi | | 395.000,00 | 132.000,00 | 527.000,00 |
| Totale Macroaggregati | | 395.000,00 | 132.000,00 | 527.000,00 |

ALLEGATI

COMUNE DI COMABBIO

Allegato c) - Fondo crediti di dubbia esigibilità

COMPOSIZIONE DELL' ACCANTONAMENTO AL FONDO CREDITI DI DUBBIA ESIGIBILITA'

Esercizio Finanziario 2018

| TIPOLOGIA | DENOMINAZIONE | STANZIAMENTI DI BILANCIO (a) | ACCANTONAMENTO OBBLIGATORIO AL FONDO (*) (b) | ACCANTONAMENTO EFFETTIVO DI BILANCIO(**) (c) | % di stanziamento accantonato al fondo nel rispetto del principio contabile applicato 3.3 (d) = (c/a) |
|--------------------------------------------------------------------------|---------------------------------------------------------------------------------------------|------------------------------------|-------------------------------------------------------|-------------------------------------------------------|-----------------------------------------------------------------------------------------------------------------------------|
| ENTRATE CORRENTI DI NATURA TRIBUTARIA, CONTRIBUTIVA E PEREQUATIVA | | | | | |
| 1010100 | Tipologia 101: Imposte, tasse e proventi assimilati | 444.950,00 | | | |
| | di cui accertati per cassa sulla base del principio contabile 3.7 | 298.900,00 | | | |
| | Tipologia 101: Imposte tasse, e proventi assimilati non accertati per cassa | 146.050,00 | 11.188,55 | 11.507,00 | 7,88 |
| 1010200 | Tipologia 102: Tributi destinati al finanziamento della sanità (solo per le Regioni) | 0,00 | | | |
| | di cui accertati per cassa sulla base del principio contabile 3.7 | 0,00 | | | |
| | Tipologia 102: Tributi destinati al finanziamento della sanità non accertati per cassa | 0,00 | 0,00 | 0,00 | 0,00 |
| 1010300 | Tipologia 103: Tributi devoluti e regolati dalle autonomie speciali (solo per le Regioni) | 0,00 | | | |
| | di cui accertati per cassa sulla base del principio contabile 3.7 | 0,00 | | | |
| | Tipologia 103: Tributi devoluti e regolati dalle autonomie speciali non accertati per cassa | 0,00 | 0,00 | 0,00 | 0,00 |
| 1010400 | Tipologia 104: Compartecipazioni di tributi | 0,00 | 0,00 | 0,00 | 0,00 |
| 1030100 | Tipologia 301: Fondi perequativi da Amministrazioni Centrali | 65.350,00 | 0,00 | 0,00 | 0,00 |
| 1030200 | Tipologia 302: Fondi perequativi dalla Regione o Provincia autonoma | 0,00 | 0,00 | 0,00 | 0,00 |
| 1000000 | TOTALE TITOLO 1 | 510.300,00 | 11.188,55 | 11.507,00 | 2,25 |
| TRASFERIMENTI CORRENTI | | | | | |
| 2010100 | Tipologia 101: Trasferimenti correnti da Amministrazioni pubbliche | 54.214,00 | 0,00 | 0,00 | 0,00 |
| 2010200 | Tipologia 102: Trasferimenti correnti da Famiglie | 0,00 | 0,00 | 0,00 | 0,00 |
| 2010300 | Tipologia 103: Trasferimenti correnti da Imprese | 10.000,00 | 0,00 | 0,00 | 0,00 |
| 2010400 | Tipologia 104: Trasferimenti correnti da Istituzioni Sociali Private | 0,00 | 0,00 | 0,00 | 0,00 |
| 2010500 | Tipologia 105: Trasferimenti correnti dall'Unione Europea e dal Resto del Mondo | 0,00 | | | |
| | Trasferimenti Correnti dall'Unione Europea | 0,00 | | | |

COMUNE DI COMABBIO

Allegato c) - Fondo crediti di dubbia esigibilità

COMPOSIZIONE DELL' ACCANTONAMENTO AL FONDO CREDITI DI DUBBIA ESIGIBILITA**

Esercizio Finanziario 2018

| TIPOLOGIA | DENOMINAZIONE | STANZIAMENTI DI BILANCIO (a) | ACCANTONAMENTO OBBLIGATORIO AL FONDO (*) (b) | ACCANTONAMENTO EFFETTIVO DI BILANCIO(**) (c) | % di stanziamento accantonato al fondo nel rispetto del principio contabile applicato 3.3 (d) = (c/a) |
|-----------|----------------------------------------------------------------------------------------------------------------|------------------------------------|-------------------------------------------------------|-------------------------------------------------------|-----------------------------------------------------------------------------------------------------------------------------|
| | Trasferimenti Correnti dal Resto del mondo | 0,00 | 0,00 | 0,00 | 0,00 |
| 2000000 | TOTALE TITOLO 2 | 64.214,00 | 0,00 | 0,00 | 0,00 |
| | ENTRATE EXTRATRIBUTARIE | | | | |
| 3010000 | Tipologia 100: Vendita di beni e servizi e proventi derivanti dalla gestione dei beni | 160.150,00 | 0,00 | 0,00 | 0,00 |
| 3020000 | Tipologia 200: Proventi derivanti dall'attività di controllo e repressione delle irregolarità e degli illeciti | 630.100,00 | 231.321,55 | 272.143,00 | 43,19 |
| 3030000 | Tipologia 300: Interessi attivi | 0,00 | 0,00 | 0,00 | 0,00 |
| 3040000 | Tipologia 400: Altre entrate da redditi da capitale | 0,00 | 0,00 | 0,00 | 0,00 |
| 3050000 | Tipologia 500: Rimborsi e altre entrate correnti | 37.900,00 | 0,00 | 0,00 | 0,00 |
| 3000000 | TOTALE TITOLO 3 | 828.150,00 | 231.321,55 | 272.143,00 | 32,86 |
| | ENTRATE IN CONTO CAPITALE | | | | |
| 4010000 | Tipologia 100: Tributi in conto capitale | 0,00 | 0,00 | 0,00 | 0,00 |
| 4020000 | Tipologia 200: Contributi agli investimenti | 2.000,00 | | | |
| | Contributi agli investimenti da amministrazioni pubbliche | 2.000,00 | | | |
| | Contributi agli investimenti da UE | 0,00 | | | |
| | Tipologia 200: Contributi agli investimenti al netto dei contributi da PA e da UE | 0,00 | 0,00 | 0,00 | 0,00 |
| 4030000 | Tipologia 300: Altri trasferimenti in conto capitale | 0,00 | | | |
| | Altri trasferimenti in conto capitale da amministrazioni pubbliche | 0,00 | | | |
| | Altri trasferimenti in conto capitale da UE | 0,00 | | | |
| | Tipologia 300: Altri trasferimenti in conto capitale al netto dei trasferimenti da PA e da UE | 0,00 | 0,00 | 0,00 | 0,00 |
| 4040000 | Tipologia 400: Entrate da alienazione di beni materiali e immateriali | 0,00 | 0,00 | 0,00 | 0,00 |
| 4050000 | Tipologia 500: Altre entrate in conto capitale | 37.000,00 | 0,00 | 0,00 | 0,00 |

COMUNE DI COMABBIO

Allegato c) - Fondo crediti di dubbia esigibilità

COMPOSIZIONE DELL' ACCANTONAMENTO AL FONDO CREDITI DI DUBBIA ESIGIBILITA'*

Esercizio Finanziario 2018

| TIPOLOGIA | DENOMINAZIONE | STANZIAMENTI DI BILANCIO (a) | ACCANTONAMENTO OBBLIGATORIO AL FONDO (*) (b) | ACCANTONAMENTO EFFETTIVO DI BILANCIO(**) (c) | % di stanziamento accantonato al fondo nel rispetto del principio contabile applicato 3.3 (d) = (c/a) |
|-----------|----------------------------------------------------------------------------|------------------------------------|-------------------------------------------------------|-------------------------------------------------------|-------------------------------------------------------------------------------------------------------------------------|
| 4000000 | TOTALE TITOLO 4 | 39.000,00 | 0,00 | 0,00 | 0,00 |
| | ENTRATE DA RIDUZIONE DI ATTIVITÀ FINANZIARIE | | | | |
| 5010000 | Tipologia 100: Alienazione di attività finanziarie | 0,00 | 0,00 | 0,00 | 0,00 |
| 5020000 | Tipologia 200: Riscossione crediti di breve termine | 0,00 | 0,00 | 0,00 | 0,00 |
| 5030000 | Tipologia 300: Riscossione crediti di medio-lungo termine | 0,00 | 0,00 | 0,00 | 0,00 |
| 5040000 | Tipologia 400: Altre entrate per riduzione di attività finanziarie | 0,00 | 0,00 | 0,00 | 0,00 |
| 5000000 | TOTALE TITOLO 5 | 0,00 | 0,00 | 0,00 | 0,00 |
| | TOTALE GENERALE (**) | 1.441.664,00 | 242.510,10 | 283.650,00 | 19,68 |
| | DI CUI FONDO CREDITI DI DUBBIA ESIGIBILITA' DI PARTE CORRENTE (***) | 1.402.664,00 | 242.510,10 | 283.650,00 | 20,22 |
| | DI CUI FONDO CREDITI DI DUBBIA ESIGIBILITA' IN C/CAPITALE | 39.000,00 | 0,00 | 0,00 | 0,00 |

* Non richiedono l'accantonamento al fondo crediti di dubbia esigibilità i: a) i trasferimenti da altre amministrazioni pubbliche e dell'Unione europea; b) i crediti assistiti da fidejussione; c) le entrate tributarie che, sulla base dei nuovi principi contabili, sono accertate per cassa. I principi contabili cui si fa riferimento in questo prospetto sono contenuti nell'allegato 4.2.

** Gli importi della colonna (c) non devono essere inferiori a quelli della colonna (b); se sono superiori le motivazioni della differenza sono indicate nella relazione al bilancio.

*** Il totale generale della colonna (c) corrisponde alla somma degli stanziamenti del bilancio riguardanti il fondo crediti di dubbia esigibilità. Nel bilancio di previsione il fondo crediti di dubbia esigibilità è articolato in due distinti stanziamenti: il fondo crediti di dubbia esigibilità riguardante le entrate di dubbia esigibilità del titolo 4 delle entrate (stanziato nel titolo 2 delle spese), e il fondo riguardante tutte le altre entrate (stanziato nel titolo 1 della spesa).

QUADRO DI CONTROLLO DEGLI EQUILIBRI DI BILANCIO - ESERCIZIO 2018

Competenza Iniziale - Esercizio Definitivo

Data: 01.01.2018

| SPESE | | ENTRATE | | | | | | | |
|------------------------------------------------------------------------|--------------------------------|---------------------|------------------|-------------|-------------|-------------------|----------------------------------|-----------------|---------------------|
| TITOLI | IMPORTO (di cui Ripiano DT) | TITOLI I,II,III | TITOLI IV,V | TITOLO VI | TITOLO VII | TITOLO IX | AVANZO AMMIN. Accertamento DT | FONDO Pl. Vinc. | TOTALE |
| Disavanzo di Amministrazione | 0,00 0,00 | 0,00 | 0,00 | 0,00 | 0,00 | 0,00 | 0,00 0,00 | 0,00 | 0,00 |
| Tit.I - Spese correnti | 1.207.413,00 0,00 | 1.207.413,00 | 0,00 | 0,00 | 0,00 | 0,00 | 0,00 0,00 | 0,00 | 1.207.413,00 |
| Tit.II - Spese in conto capitale | 233.600,00 0,00 | 194.600,00 | 39.000,00 | 0,00 | 0,00 | 0,00 | 0,00 0,00 | 0,00 | 233.600,00 |
| Tit.III - Spese per incremento attività finanziarie | 0,00 0,00 | 0,00 | 0,00 | 0,00 | 0,00 | 0,00 | 0,00 0,00 | 0,00 | 0,00 |
| Tit.IV - Rimborso Prestiti | 651,00 0,00 | 651,00 | 0,00 | 0,00 | 0,00 | 0,00 | 0,00 0,00 | 0,00 | 651,00 |
| Tit.V - Chiusura Anticipazioni ricevute da istituto tesoriere/cassiere | 0,00 0,00 | 0,00 | 0,00 | 0,00 | 0,00 | 0,00 | 0,00 0,00 | 0,00 | 0,00 |
| Tit.VII - Uscite per conto terzi e partite di giro | 527.000,00 0,00 | 0,00 | 0,00 | 0,00 | 0,00 | 527.000,00 | 0,00 0,00 | 0,00 | 527.000,00 |
| TOTALI | 1.968.664,00 | 1.402.664,00 | 39.000,00 | 0,00 | 0,00 | 527.000,00 | 0,00 | 0,00 | 1.968.664,00 |

QUADRO DI CONTROLLO DEGLI EQUILIBRI DI BILANCIO DI CASSA - ESERCIZIO 2018

Stanziamenti Assestati

Data: 01.01.2018

| SPESE | | ENTRATE | | | | | | | |
|------------------------------------------------------------------------|---------------------|---------------------|------------------|-------------|-------------|-------------------|---------------------|---------------------|--|
| TITOLI | IMPORTO | TITOLI I,II,III | TITOLI IV,V | TITOLO VI | TITOLO VII | TITOLO IX | CASSA INIZIALE | TOTALE | |
| Tit.I - Spese correnti | 911.271,00 | 911.271,00 | 0,00 | 0,00 | 0,00 | 0,00 | | 911.271,00 | |
| Tit.II - Spese in conto capitale | 232.500,00 | 487.392,00 | 39.000,00 | 0,00 | 0,00 | 0,00 | | 526.392,00 | |
| Tit.III - Spese per incremento attività finanziarie | 0,00 | 0,00 | 0,00 | 0,00 | 0,00 | 0,00 | | 0,00 | |
| Tit.IV - Rimborso Prestiti | 651,00 | 651,00 | 0,00 | 0,00 | 0,00 | 0,00 | | 651,00 | |
| Tit.V - Chiusura Anticipazioni ricevute da istituto tesoriere/cassiere | 0,00 | 0,00 | 0,00 | 0,00 | 0,00 | 0,00 | | 0,00 | |
| Tit.VII - Uscite per conto terzi e partite di giro | 527.000,00 | 0,00 | 0,00 | 0,00 | 0,00 | 527.000,00 | | 527.000,00 | |
| TOTALI | 1.671.422,00 | 1.399.314,00 | 39.000,00 | 0,00 | 0,00 | 527.000,00 | 2.994.668,20 | 4.959.982,20 | |

CASSA FINALE

3.288.560,20



COMUNE DI COMABBIO
21020 Piazza G. Marconi n.1/1
Tel. 0331-968572 - Fax 0331/968808
P. Iva 00261830129

SITUAZIONE ECONOMICA 2018

| ENTRATA | | USCITA | |
|-----------------------------------------------------------------|-----------------------|----------------------------------------------------|-----------------------|
| VOCI DI BILANCIO | ENTRATE | VOCI DI BILANCIO | USCITA |
| ENTRATE CORRENTI (Prime tre titoli Comp.) | € 1.402.664,00 | SPESE CORRENTI (Titoli I + Titolo III) | € 1.208.064,00 |
| Avanzo Amm. Utilizzato per finanziamento Titolo I | | | |
| OO.UU destinati titolo I | € 8.400,00 | | |
| Utilizzo proventi violazione C.D.S. per finanziamento Titolo II | € 203.000,00 | | |
| FONDO PLURIENNALE VINCOLATO SPESE CORRENTI | | | |
| | € 1.208.064,00 | TOTALE | € 1.208.064,00 |

QUADRO DI CONTROLLO DEGLI EQUILIBRI DI BILANCIO - ESERCIZIO 2018

Pluriennale 2019 Iniziale - Esercizio Definitivo

Data: 01.01.2018

| SPESE | | ENTRATE | | | | | | | |
|------------------------------------------------------------------------|--------------------------------|---------------------|------------------|-------------|-------------|-------------------|----------------------------------|-----------------|---------------------|
| TITOLI | IMPORTO (di cui Ripiano DT) | TITOLI I,II,III | TITOLI IV,V | TITOLO VI | TITOLO VII | TITOLO IX | AVANZO AMMIN. Accertamento DT | FONDO Pl. Vinc. | TOTALE |
| Disavanzo di Amministrazione | 0,00 0,00 | 0,00 | 0,00 | 0,00 | 0,00 | 0,00 | 0,00 0,00 | 0,00 | 0,00 |
| Tit.I - Spese correnti | 1.074.738,00 0,00 | 1.074.738,00 | 0,00 | 0,00 | 0,00 | 0,00 | 0,00 0,00 | 0,00 | 1.074.738,00 |
| Tit.II - Spese in conto capitale | 123.100,00 0,00 | 84.100,00 | 39.000,00 | 0,00 | 0,00 | 0,00 | 0,00 0,00 | 0,00 | 123.100,00 |
| Tit.III - Spese per incremento attività finanziarie | 0,00 0,00 | 0,00 | 0,00 | 0,00 | 0,00 | 0,00 | 0,00 0,00 | 0,00 | 0,00 |
| Tit.IV - Rimborso Prestiti | 676,00 0,00 | 676,00 | 0,00 | 0,00 | 0,00 | 0,00 | 0,00 0,00 | 0,00 | 676,00 |
| Tit.V - Chiusura Anticipazioni ricevute da istituto tesoriere/cassiere | 0,00 0,00 | 0,00 | 0,00 | 0,00 | 0,00 | 0,00 | 0,00 0,00 | 0,00 | 0,00 |
| Tit.VII - Uscite per conto terzi e partite di giro | 547.000,00 0,00 | 0,00 | 0,00 | 0,00 | 0,00 | 547.000,00 | 0,00 0,00 | 0,00 | 547.000,00 |
| TOTALI | 1.745.514,00 | 1.159.514,00 | 39.000,00 | 0,00 | 0,00 | 547.000,00 | 0,00 | 0,00 | 1.745.514,00 |



COMUNE DI COMABBIO
21020 Piazza G. Marconi n.1/1
Tel. 0331-968572 - Fax 0331/968808
P. Iva 00261830129

SITUAZIONE ECONOMICA 2019

| ENTRATA | | USCITA | |
|-----------------------------------------------------------------------|----------------|--------------------------------------------------------|----------------|
| VOCI DI BILANCIO | ENTRATE | VOCI DI BILANCIO | USCITA |
| ENTRATE CORRENTI (Prime tre Titoli Comp.) | € 1.159.514,00 | SPESE CORRENTI (Titoli I + Titolo III) | € 1.075.414,00 |
| Avanzo Amm. Utilizzato per finanziamento Titolo I | | | |
| OO.UU destinati titolo I | € 11.400,00 | | |
| Utilizzo proventi violazione C.D.S. per finanziamento Titolo II | € 95.500,00 | | |
| FONDO PLURIENNALE VINCOLATO SPESE CORRENTI | | | |
| | € 1.075.414,00 | TOTALE | € 1.075.414,00 |

QUADRO DI CONTROLLO DEGLI EQUILIBRI DI BILANCIO - ESERCIZIO 2018

Pluriennale 2020 Iniziale - Esercizio Definitivo

Data: 01.01.2018

| SPESE | | ENTRATE | | | | | | | |
|------------------------------------------------------------------------|--------------------------------|---------------------|------------------|-------------|-------------|-------------------|----------------------------------|-----------------|---------------------|
| TITOLI | IMPORTO (di cui Riplano DT) | TITOLI I,II,III | TITOLI IV,V | TITOLO VI | TITOLO VII | TITOLO IX | AVANZO AMMIN. Accertamento DT | FONDO PI. Vinc. | TOTALE |
| Disavanzo di Amministrazione | 0,00 0,00 | 0,00 | 0,00 | 0,00 | 0,00 | 0,00 | 0,00 0,00 | 0,00 | 0,00 |
| Tit.I - Spese correnti | 1.067.344,00 0,00 | 1.067.344,00 | 0,00 | 0,00 | 0,00 | 0,00 | 0,00 0,00 | 0,00 | 1.067.344,00 |
| Tit.II - Spese in conto capitale | 120.600,00 0,00 | 81.600,00 | 39.000,00 | 0,00 | 0,00 | 0,00 | 0,00 0,00 | 0,00 | 120.600,00 |
| Tit.III - Spese per incremento attività finanziarie | 0,00 0,00 | 0,00 | 0,00 | 0,00 | 0,00 | 0,00 | 0,00 0,00 | 0,00 | 0,00 |
| Tit.IV - Rimborso Prestiti | 701,00 0,00 | 701,00 | 0,00 | 0,00 | 0,00 | 0,00 | 0,00 0,00 | 0,00 | 701,00 |
| Tit.V - Chiusura Anticipazioni ricevute da istituto tesoriere/cassiere | 0,00 0,00 | 0,00 | 0,00 | 0,00 | 0,00 | 0,00 | 0,00 0,00 | 0,00 | 0,00 |
| Tit.VII - Uscite per conto terzi e partite di giro | 547.000,00 0,00 | 0,00 | 0,00 | 0,00 | 0,00 | 547.000,00 | 0,00 0,00 | 0,00 | 547.000,00 |
| TOTALI | 1.735.645,00 | 1.149.645,00 | 39.000,00 | 0,00 | 0,00 | 547.000,00 | 0,00 | 0,00 | 1.735.645,00 |



COMUNE DI COMABBIO
21020 Piazza G. Marconi n.1/1
Tel. 0331-968572 - Fax 0331/968808
P. iva 00261830129

SITUAZIONE ECONOMICA 2020

| ENTRATA | | USCITA | |
|--------------------------------------------------------------------------|---------------------|----------------------------------------------------|-----------------------|
| VOCI DI BILANCIO | ENTRATE | VOCI DI BILANCIO | USCITA |
| ENTRATE CORRENTI (Prime tre Titoli Comp.) | € 1.149.645,00 | SPESE CORRENTI (Titoli I + Titolo III) | € 1.068.045,00 |
| Avanzo Amm. Utilizzato per finanziamento Titolo I | | | |
| OO.UU destinati titolo I | € 11.400,00 | | |
| Utilizzo provenienti violazione C.D.S. per finanziamento Titolo II | € 93.000,00 | | |
| FONDO PLURIENNALE VINCOLATO SPESE CORRENTI | | | |
| € 1.068.045,00 | 1.068.045,00 | TOTALE | € 1.068.045,00 |

COMUNE DI COMABBIO
BILANCIO DI PREVISIONE ESERCIZIO 2018
ELENCO DELLE PREVISIONI ANNUALI DI COMPETENZA E DI CASSA
SECONDO LA STRUTTURA DEL PIANO DEI CONTI - 4° LIVELLO

| Codifica del Piano dei Conti | Denominazione Voce del Piano dei Conti | Previsioni dell'anno cui si riferisce il bilancio | |
|------------------------------|--------------------------------------------------------------------------------------------------------------------------------------|---------------------------------------------------|-------------------|
| | | Competenza | Cassa |
| Entrate | | | |
| 1.00.00.00.000 | Entrate correnti di natura tributaria, contributiva e perequativa | 510.300,00 | 506.950,00 |
| 1.01.00.00.000 | Tributi | 444.950,00 | 444.950,00 |
| 1.01.01.00.000 | Imposte, tasse e proventi assimilati | 444.950,00 | 444.950,00 |
| 1.01.01.08.000 | Imposta comunale sugli immobili (ICI) | 175.000,00 | 175.000,00 |
| 1.01.01.16.000 | Addizionale comunale IRPEF | 53.500,00 | 53.500,00 |
| 1.01.01.51.000 | Tassa smaltimento rifiuti urbani | 126.000,00 | 126.000,00 |
| 1.01.01.52.000 | Tassa occupazione spazi e aree pubbliche | 4.000,00 | 4.000,00 |
| 1.01.01.53.000 | Imposta comunale sulla pubblicità e diritto sulle pubbliche affissioni | 4.900,00 | 4.900,00 |
| 1.01.01.60.000 | Tributo per l'esercizio delle funzioni di tutela, protezione e igiene dell'ambiente | 5.050,00 | 5.050,00 |
| 1.01.01.76.000 | Tributo per i servizi indivisibili (TASI) | 75.000,00 | 75.000,00 |
| 1.01.01.99.000 | Altre imposte, tasse e proventi assimilati n.a.c. | 1.500,00 | 1.500,00 |
| 1.03.00.00.000 | Fondi perequativi | 65.350,00 | 62.000,00 |
| 1.03.01.00.000 | Fondi perequativi da Amministrazioni Centrali | 65.350,00 | 62.000,00 |
| 1.03.01.01.000 | Fondi perequativi dallo Stato | 65.350,00 | 62.000,00 |
| 2.00.00.00.000 | Trasferimenti correnti | 64.214,00 | 64.214,00 |
| 2.01.00.00.000 | Trasferimenti correnti | 64.214,00 | 64.214,00 |
| 2.01.01.00.000 | Trasferimenti correnti da Amministrazioni pubbliche | 54.214,00 | 54.214,00 |
| 2.01.01.01.000 | Trasferimenti correnti da Amministrazioni Centrali | 28.504,00 | 28.504,00 |
| 2.01.01.02.000 | Trasferimenti correnti da Amministrazioni Locali | 25.710,00 | 25.710,00 |
| 2.01.03.00.000 | Trasferimenti correnti da Imprese | 10.000,00 | 10.000,00 |
| 2.01.03.01.000 | Sponsorizzazioni da imprese | 10.000,00 | 10.000,00 |
| 3.00.00.00.000 | Entrate extratributarie | 828.150,00 | 828.150,00 |
| 3.01.00.00.000 | Vendita di beni e servizi e proventi derivanti dalla gestione e dei beni | 160.150,00 | 160.150,00 |
| 3.01.01.00.000 | Vendita di beni | 11.000,00 | 11.000,00 |
| 3.01.01.01.000 | Vendita di beni | 11.000,00 | 11.000,00 |
| 3.01.02.00.000 | Entrate dalla vendita e dall'erogazione di servizi | 81.700,00 | 81.700,00 |
| 3.01.02.01.000 | Entrate dalla vendita di servizi | 81.700,00 | 81.700,00 |
| 3.01.03.00.000 | Proventi derivanti dalla gestione dei beni | 67.450,00 | 67.450,00 |
| 3.01.03.01.000 | Canoni e concessioni e diritti reali di godimento | 25.450,00 | 25.450,00 |
| 3.01.03.02.000 | Filli, noleggi e locazioni | 42.000,00 | 42.000,00 |
| 3.02.00.00.000 | Proventi derivanti dall'attività di controllo e repressione delle irregolarità e degli illeciti | 630.100,00 | 630.100,00 |
| 3.02.01.00.000 | Entrate da amministrazioni pubbliche derivanti dall'attività di controllo e repressione delle irregolarità e degli illeciti | 100,00 | 100,00 |
| 3.02.01.01.000 | Proventi da multe, ammende, sanzioni e oblazioni a carico delle amministrazioni pubbliche | 100,00 | 100,00 |
| 3.02.02.00.000 | Entrate da famiglie derivanti dall'attività di controllo e repressione delle irregolarità e degli illeciti | 350.000,00 | 350.000,00 |
| 3.02.02.01.000 | Proventi da multe, ammende, sanzioni e oblazioni a carico delle famiglie illeciti | 350.000,00 | 350.000,00 |
| 3.02.03.00.000 | Entrate da imprese derivanti dall'attività di controllo e repressione delle irregolarità e degli illeciti | 279.000,00 | 279.000,00 |
| 3.02.03.01.000 | Proventi da multe, ammende, sanzioni e oblazioni a carico delle imprese | 279.000,00 | 279.000,00 |
| 3.02.04.00.000 | Entrate da Istituzioni Sociali Private derivanti dall'attività di controllo e repressione delle irregolarità e degli illeciti | 1.000,00 | 1.000,00 |
| 3.02.04.01.000 | Proventi da multe, ammende, sanzioni e oblazioni a carico delle Istituzioni Sociali Private | 1.000,00 | 1.000,00 |
| 3.03.00.00.000 | Interessi attivi | 0,00 | 0,00 |
| 3.03.02.00.000 | Interessi attivi da titoli o finanziamenti a medio - lungo termine | 0,00 | 0,00 |
| 3.03.02.02.000 | Interessi attivi da mutui e altri finanziamenti a medio lung o termine | 0,00 | 0,00 |
| 3.03.03.00.000 | Altri Interessi attivi | 0,00 | 0,00 |
| 3.03.03.04.000 | Interessi attivi da depositi bancari o postali | 0,00 | 0,00 |
| 3.04.00.00.000 | Altre entrate da redditi da capitale | 0,00 | 0,00 |
| 3.05.00.00.000 | Rimborsi e altre entrate correnti | 37.900,00 | 37.900,00 |

COMUNE DI COMABBIO
BILANCIO DI PREVISIONE ESERCIZIO 2018
ELENCO DELLE PREVISIONI ANNUALI DI COMPETENZA E DI CASSA
SECONDO LA STRUTTURA DEL PIANO DEI CONTI - 4° LIVELLO

| Codifica del Piano dei Conti | Denominazione Voce del Piano dei Conti | Previsioni dell'anno cui si riferisce il bilancio | |
|------------------------------|----------------------------------------------------------------------------------------------|---------------------------------------------------|---------------------|
| | | Competenza | Cassa |
| 3.05.02.00.000 | Rimborsi in entrata | 29.300,00 | 29.300,00 |
| 3.05.02.01.000 | Rimborsi ricevuti per spese di personale (comando, distacco, fuori ruolo, convenzioni, ecc.) | 9.300,00 | 9.300,00 |
| 3.05.02.02.000 | Entrate per rimborsi di imposte | 20.000,00 | 20.000,00 |
| 3.05.99.00.000 | Altre entrate correnti n.a.c. | 8.600,00 | 8.600,00 |
| 3.05.99.99.000 | Altre entrate correnti n.a.c. | 8.600,00 | 8.600,00 |
| 4.00.00.00.000 | Entrate in conto capitale | 39.000,00 | 39.000,00 |
| 4.01.00.00.000 | Tributi in conto capitale | 0,00 | 0,00 |
| 4.02.00.00.000 | Contributi agli investimenti | 2.000,00 | 2.000,00 |
| 4.02.01.00.000 | Contributi agli investimenti da amministrazioni pubbliche | 2.000,00 | 2.000,00 |
| 4.02.01.01.000 | Contributi agli investimenti da Amministrazioni Centrali | 2.000,00 | 2.000,00 |
| 4.03.00.00.000 | Altri trasferimenti in conto capitale | 0,00 | 0,00 |
| 4.04.00.00.000 | Entrate da alienazione di beni materiali e immateriali | 0,00 | 0,00 |
| 4.04.01.00.000 | Alienazione di beni materiali | 0,00 | 0,00 |
| 4.04.01.01.000 | Alienazione di Mezzi di trasporto ad uso civile, di sicurezza a e ordine pubblico | 0,00 | 0,00 |
| 4.05.00.00.000 | Altre entrate in conto capitale | 37.000,00 | 37.000,00 |
| 4.05.01.00.000 | Permessi di costruire | 37.000,00 | 37.000,00 |
| 4.05.01.01.000 | Permessi di costruire | 37.000,00 | 37.000,00 |
| 5.00.00.00.000 | Entrate da riduzione di attività finanziarie | 0,00 | 0,00 |
| 5.01.00.00.000 | Alienazione di attività finanziarie | 0,00 | 0,00 |
| 5.02.00.00.000 | Risossione crediti di breve termine | 0,00 | 0,00 |
| 5.03.00.00.000 | Risossione crediti di medio-lungo termine | 0,00 | 0,00 |
| 5.04.00.00.000 | Altre entrate per riduzione di attività finanziarie | 0,00 | 0,00 |
| 6.00.00.00.000 | Accensione Prestiti | 0,00 | 0,00 |
| 6.01.00.00.000 | Emissione di titoli obbligazionari | 0,00 | 0,00 |
| 6.02.00.00.000 | Accensione prestiti a breve termine | 0,00 | 0,00 |
| 6.03.00.00.000 | Accensione mutui e altri finanziamenti a medio lungo termine | 0,00 | 0,00 |
| 6.04.00.00.000 | Altre forme di indebitamento | 0,00 | 0,00 |
| 7.00.00.00.000 | Anticipazioni da Istituto tesoreria/cassiere | 0,00 | 0,00 |
| 7.01.00.00.000 | Anticipazioni da Istituto tesoreria/cassiere | 0,00 | 0,00 |
| 9.00.00.00.000 | Entrate per conto terzi e partite di giro | 527.000,00 | 527.000,00 |
| 9.01.00.00.000 | Entrate per partite di giro | 395.000,00 | 395.000,00 |
| 9.01.01.00.000 | Altre ritenute | 225.000,00 | 225.000,00 |
| 9.01.01.02.000 | Ritenute per scissione contabile IVA (split payments) | 225.000,00 | 225.000,00 |
| 9.01.02.00.000 | Ritenute su redditi da lavoro dipendente | 90.000,00 | 90.000,00 |
| 9.01.02.01.000 | Ritenute erariali su redditi da lavoro dipendente per conto terzi | 50.000,00 | 50.000,00 |
| 9.01.02.02.000 | Ritenute previdenziali e assistenziali su redditi da lavoro dipendente per conto terzi | 30.000,00 | 30.000,00 |
| 9.01.02.99.000 | Altre ritenute al personale dipendente per conto di terzi | 10.000,00 | 10.000,00 |
| 9.01.03.00.000 | Ritenute su redditi da lavoro autonomo | 60.000,00 | 60.000,00 |
| 9.01.03.01.000 | Ritenute erariali su redditi da lavoro autonomo per conto terzi | 60.000,00 | 60.000,00 |
| 9.01.99.00.000 | Altre entrate per partite di giro | 20.000,00 | 20.000,00 |
| 9.01.99.03.000 | Rimborso di fondi economici e carte aziendali | 20.000,00 | 20.000,00 |
| 9.02.00.00.000 | Entrate per conto terzi | 132.000,00 | 132.000,00 |
| 9.02.99.00.000 | Altre entrate per conto terzi | 132.000,00 | 132.000,00 |
| 9.02.99.99.000 | Altre entrate per conto terzi | 132.000,00 | 132.000,00 |
| | Totale complessivo dei titoli dell'Entrata | 1.968.664,00 | 1.965.314,00 |

COMUNE DI COMABBIO
BILANCIO DI PREVISIONE ESERCIZIO 2018
ELENCO DELLE PREVISIONI ANNUALI DI COMPETENZA E DI CASSA
SECONDO LA STRUTTURA DEL PIANO DEI CONTI - 4° LIVELLO

| Codifica del Piano dei Conti | Denominazione Voce del Piano dei Conti | Previsioni dell'anno cui si riferisce il bilancio | |
|------------------------------|--------------------------------------------------------------------------------------|---------------------------------------------------|-------------------|
| | | Competenza | Cassa |
| Spese | | | |
| 1.00.00.00.000 | Spese correnti | 1.207.413,00 | 911.271,00 |
| 1.01.00.00.000 | Redditi da lavoro dipendente | 193.411,00 | 193.411,00 |
| 1.01.01.00.000 | Retribuzioni lorde | 151.453,00 | 151.453,00 |
| 1.01.01.01.000 | Retribuzioni in denaro | 151.453,00 | 151.453,00 |
| 1.01.02.00.000 | Contributi sociali a carico dell'ente | 41.958,00 | 41.958,00 |
| 1.01.02.01.000 | Contributi sociali effettivi a carico dell'ente | 41.378,00 | 41.378,00 |
| 1.01.02.02.000 | Altri contributi sociali | 580,00 | 580,00 |
| 1.02.00.00.000 | Imposte e tasse a carico dell'ente | 14.243,00 | 14.243,00 |
| 1.02.01.00.000 | Imposte, tasse e proventi assimilati a carico dell'ente | 14.243,00 | 14.243,00 |
| 1.02.01.01.000 | Imposta regionale sulle attività produttive (IRAP) | 13.853,00 | 13.853,00 |
| 1.02.01.09.000 | Tassa di circolazione dei veicoli a motore (tassa automobili sika) | 390,00 | 390,00 |
| 1.03.00.00.000 | Acquisto di beni e servizi | 496.718,00 | 490.168,00 |
| 1.03.01.00.000 | Acquisto di beni | 24.600,00 | 24.600,00 |
| 1.03.01.02.000 | Altri beni di consumo | 24.600,00 | 24.600,00 |
| 1.03.02.00.000 | Acquisto di servizi | 472.118,00 | 465.568,00 |
| 1.03.02.01.000 | Organi e incarichi istituzionali dell'amministrazione | 14.800,00 | 14.800,00 |
| 1.03.02.02.000 | Organizzazione eventi, pubblicità e servizi per trasferta | 10.050,00 | 10.050,00 |
| 1.03.02.04.000 | Acquisto di servizi per formazione e addestramento del personale dell'ente | 1.200,00 | 1.200,00 |
| 1.03.02.05.000 | Utenze e canoni | 52.500,00 | 52.500,00 |
| 1.03.02.07.000 | Utilizzo di beni di terzi | 31.000,00 | 31.000,00 |
| 1.03.02.09.000 | Mantenimento ordinaria e riparazioni | 89.000,00 | 86.400,00 |
| 1.03.02.10.000 | Consulenze | 600,00 | 600,00 |
| 1.03.02.11.000 | Prestazioni professionali e specialistiche | 0,00 | 0,00 |
| 1.03.02.12.000 | Lavoro flessibile, quota LSU e acquisto di servizi da agenzie e di lavoro interinale | 6.400,00 | 6.400,00 |
| 1.03.02.13.000 | Servizi ausiliari per il funzionamento dell'ente | 300,00 | 300,00 |
| 1.03.02.14.000 | Servizi di ristorazione | 108.700,00 | 108.700,00 |
| 1.03.02.15.000 | Contratti di servizio pubblico | 43.000,00 | 43.000,00 |
| 1.03.02.16.000 | Servizi amministrativi | 1.500,00 | 300,00 |
| 1.03.02.17.000 | Servizi finanziari | 26.468,00 | 24.518,00 |
| 1.03.02.19.000 | Servizi informatici e di telecomunicazioni | 86.600,00 | 85.800,00 |
| 1.03.02.99.000 | Altri servizi | 123.980,00 | 123.480,00 |
| 1.04.00.00.000 | Trasferimenti correnti | 29.280,00 | 29.280,00 |
| 1.04.01.00.000 | Trasferimenti correnti a Amministrazioni Pubbliche | 190,00 | 100,00 |
| 1.04.01.01.000 | Trasferimenti correnti a Amministrazioni Centrali | 29.180,00 | 29.180,00 |
| 1.04.01.02.000 | Trasferimenti correnti a Amministrazioni Locali | 17.500,00 | 17.500,00 |
| 1.04.02.00.000 | Trasferimenti correnti a Famiglie | 17.500,00 | 17.500,00 |
| 1.04.02.05.000 | Altri trasferimenti a famiglie | 75.000,00 | 75.000,00 |
| 1.04.03.00.000 | Trasferimenti correnti a imprese | 75.000,00 | 75.000,00 |
| 1.04.03.99.000 | Trasferimenti correnti a altre imprese | 2.000,00 | 1.500,00 |
| 1.04.04.00.000 | Trasferimenti correnti a Istituzioni Sociali Private | 200,00 | 200,00 |
| 1.04.04.01.000 | Trasferimenti correnti a Istituzioni Sociali Private | 200,00 | 200,00 |
| 1.04.05.00.000 | Trasferimenti correnti versati all'Unione Europea e al Resto del Mondo | 236,00 | 19,00 |
| 1.04.05.99.000 | Altri trasferimenti correnti alla UE | 236,00 | 19,00 |
| 1.07.00.00.000 | Interessi passivi | 0,00 | 0,00 |
| 1.07.05.00.000 | Interessi su Mutui e altri finanziamenti a medio lungo termine | 236,00 | 19,00 |
| 1.07.05.04.000 | Interessi passivi su finanziamenti a medio lungo termine a imprese | 236,00 | 19,00 |
| 1.08.00.00.000 | Altre spese per redditi da capitale | 0,00 | 0,00 |
| 1.09.00.00.000 | Rimborsi e poste correttive delle entrate | 61.000,00 | 61.000,00 |
| 1.09.01.00.000 | Rimborsi per spese di personale (comando, distacco, fuori ruolo, convenzioni, ecc.) | 58.000,00 | 58.000,00 |
| 1.09.01.01.000 | Rimborsi per spese di personale (comando, distacco, fuori ruolo, convenzioni, ecc.) | 58.000,00 | 58.000,00 |
| 1.09.99.00.000 | Altri Rimborsi di parte corrente di somme non dovute o incas sale in eccesso | 3.000,00 | 3.000,00 |
| 1.09.99.04.000 | Rimborsi di parte corrente a Famiglie di somme non dovute o incassate in eccesso | 3.000,00 | 3.000,00 |

COMUNE DI COMABBIO
BILANCIO DI PREVISIONE ESERCIZIO 2018
ELENCO DELLE PREVISIONI ANNUALI DI COMPETENZA E DI CASSA
SECONDO LA STRUTTURA DEL PIANO DEI CONTI - 4° LIVELLO

| Codifica del Piano dei Conti | Denominazione Voce del Piano dei Conti | Previsioni dell'anno cui si riferisce il bilancio | |
|------------------------------|----------------------------------------------------------------------|---------------------------------------------------|------------|
| | | Competenza | Cassa |
| 1.10.00.00.000 | Altre spese correnti | 317.825,00 | 28.950,00 |
| 1.10.01.00.000 | Fondi di riserva e altri accantonamenti | 292.375,00 | 5.000,00 |
| 1.10.01.01.000 | Fondo di riserva | 4.725,00 | 5.000,00 |
| 1.10.01.03.000 | Fondo crediti di dubbia e difficile esazione di parte corrente | 287.650,00 | 0,00 |
| 1.10.01.04.000 | Fondo rinnovi contrattuali | 0,00 | 0,00 |
| 1.10.03.00.000 | Versamenti IVA a debito | 0,00 | 0,00 |
| 1.10.03.01.000 | Versamenti IVA a debito per le gestioni commerciali | 0,00 | 0,00 |
| 1.10.04.00.000 | Premi di assicurazione | 23.450,00 | 21.950,00 |
| 1.10.04.01.000 | Premi di assicurazione contro i danni | 23.450,00 | 21.950,00 |
| 1.10.05.00.000 | Spese dovute a sanzioni, risarcimenti e indennizzi | 2.000,00 | 2.000,00 |
| 1.10.05.04.000 | Oneri da contenzioso | 2.000,00 | 2.000,00 |
| 2.00.00.00.000 | Spese in conto capitale | 233.600,00 | 232.500,00 |
| 2.01.00.00.000 | Tributi in conto capitale a carico dell'ente | 0,00 | 0,00 |
| 2.02.00.00.000 | Investimenti fissi fordi e acquisto di terreni | 230.500,00 | 229.400,00 |
| 2.02.01.00.000 | Beni materiali | 230.500,00 | 229.400,00 |
| 2.02.01.03.000 | Mobili e arredi | 0,00 | 0,00 |
| 2.02.01.09.000 | Beni immobili | 230.500,00 | 229.400,00 |
| 2.02.02.00.000 | Terreni e beni materiali non prodotti | 0,00 | 0,00 |
| 2.02.02.01.000 | Terreni | 0,00 | 0,00 |
| 2.02.03.00.000 | Beni immateriali | 0,00 | 0,00 |
| 2.02.03.05.000 | Incarichi professionali per la realizzazione di investimenti | 0,00 | 0,00 |
| 2.03.00.00.000 | Contributi agli investimenti | 3.100,00 | 3.100,00 |
| 2.03.01.00.000 | Contributi agli investimenti a Amministrazioni pubbliche | 2.000,00 | 2.000,00 |
| 2.03.01.02.000 | Contributi agli investimenti a Amministrazioni Locali | 2.000,00 | 2.000,00 |
| 2.03.03.00.000 | Contributi agli investimenti a imprese | 1.100,00 | 1.100,00 |
| 2.03.03.03.000 | Contributi agli investimenti a altre imprese | 1.100,00 | 1.100,00 |
| 2.04.00.00.000 | Altri trasferimenti in conto capitale | 0,00 | 0,00 |
| 2.05.00.00.000 | Altre spese in conto capitale | 0,00 | 0,00 |
| 3.00.00.00.000 | Spese per incremento attività finanziarie | 0,00 | 0,00 |
| 3.01.00.00.000 | Acquisizioni di attività finanziarie | 0,00 | 0,00 |
| 3.02.00.00.000 | Concessione crediti di breve termine | 0,00 | 0,00 |
| 3.03.00.00.000 | Concessione crediti di medio-lungo termine | 0,00 | 0,00 |
| 3.04.00.00.000 | Altre spese per incremento di attività finanziarie | 0,00 | 0,00 |
| 4.00.00.00.000 | Rimborso Prestiti | 651,00 | 651,00 |
| 4.01.00.00.000 | Rimborso di titoli obbligazionari | 0,00 | 0,00 |
| 4.02.00.00.000 | Rimborso prestiti a breve termine | 0,00 | 0,00 |
| 4.03.00.00.000 | Rimborso mutui e altri finanziamenti a medio lungo termine | 651,00 | 651,00 |
| 4.03.01.00.000 | Rimborso Mutui e altri finanziamenti a medio lungo termine | 651,00 | 651,00 |
| 4.03.01.04.000 | Rimborso Mutui e altri finanziamenti a medio lungo termine a imprese | 651,00 | 651,00 |
| 4.04.00.00.000 | Rimborso di altre forme di indebitamento | 0,00 | 0,00 |
| 4.05.00.00.000 | Fondi per rimborso prestiti | 0,00 | 0,00 |
| 5.00.00.00.000 | Chiusura Anticipazioni ricevute da Istituto tesoriere/cassiere | 0,00 | 0,00 |
| 5.01.00.00.000 | Chiusura Anticipazioni ricevute da Istituto tesoriere/cassiere | 0,00 | 0,00 |
| 7.00.00.00.000 | Uscite per conto terzi e partite di giro | 527.000,00 | 527.000,00 |
| 7.01.00.00.000 | Uscite per partite di giro | 395.000,00 | 395.000,00 |
| 7.01.01.00.000 | Versamenti di altre ritenute | 225.000,00 | 225.000,00 |

COMUNE DI COMABBIO
BILANCIO DI PREVISIONE ESERCIZIO 2018
ELENCO DELLE PREVISIONI ANNUALI DI COMPETENZA E DI CASSA
SECONDO LA STRUTTURA DEL PIANO DEI CONTI - 4° LIVELLO

| Codifica del Piano dei Conti | Denominazione Voce del Piano dei Conti | Previsioni dell'anno cui si riferisce il bilancio | |
|--------------------------------------------------|---------------------------------------------------------------------------------------------------------------|---------------------------------------------------|---------------------|
| | | Competenza | Cassa |
| 7.01.01.02.000 | Versamento delle ritenute per scissione contabile IVA (split payment) | 225.000,00 | 225.000,00 |
| 7.01.02.00.000 | Versamenti di ritenute su Redditi da lavoro dipendente | 90.000,00 | 90.000,00 |
| 7.01.02.01.000 | Versamenti di ritenute erariali su Redditi da lavoro dipende nte riscosse per conto terzi | 50.000,00 | 50.000,00 |
| 7.01.02.02.000 | Versamenti di ritenute previdenziali e assistenziali su Redditi da lavoro dipendente riscosse per conto terzi | 30.000,00 | 30.000,00 |
| 7.01.02.99.000 | Altri versamenti di ritenute al personale dipendente per conto di terzi | 10.000,00 | 10.000,00 |
| 7.01.03.00.000 | Versamenti di ritenute su Redditi da lavoro autonomo | 60.000,00 | 60.000,00 |
| 7.01.03.01.000 | Versamenti di ritenute erariali su Redditi da lavoro autonomo o per conto terzi | 60.000,00 | 60.000,00 |
| 7.01.99.00.000 | Altre uscite per partite di giro | 20.000,00 | 20.000,00 |
| 7.01.99.03.000 | Costituzione fondi economici e carte aziendali | 20.000,00 | 20.000,00 |
| 7.02.00.00.000 | Uscite per conto terzi | 132.000,00 | 132.000,00 |
| 7.02.05.00.000 | Versamenti di imposte e tributi riscosse per conto terzi | 0,00 | 0,00 |
| 7.02.05.01.000 | Versamenti di imposte e tasse di natura corrente riscosse per conto di terzi | 0,00 | 0,00 |
| 7.02.99.00.000 | Altre uscite per conto terzi | 132.000,00 | 132.000,00 |
| 7.02.99.99.000 | Altre uscite per conto terzi n.a.c. | 132.000,00 | 132.000,00 |
| Totale complessivo dei titoli della Spese | | 1.968.664,00 | 1.671.422,00 |

COMUNE DI COMABIO
Allegato a) Risultato presunto di amministrazione
BILANCIO DI PREVISIONE ESERCIZIO 2018

TABELLA DIMOSTRATIVA DEL RISULTATO DI AMMINISTRAZIONE PRESUNTO
(ALL'INIZIO DELL'ESERCIZIO 2018 DI RIFERIMENTO DEL BILANCIO DI PREVISIONE)

| 1) Determinazione del risultato di amministrazione presunto al 31.12.2017 | | |
|------------------------------------------------------------------------------------------------------------------|--------------------------------------------------------------------------------------------------------------------------|---------------------|
| (+) | Risultato di amministrazione iniziale dell'esercizio 2017 | 3.703.831,73 |
| (+) | Fondo pluriennale vincolato iniziale dell'esercizio 2017 | 325.545,48 |
| (+) | Entrate già accertate nell'esercizio 2017 | 1.199.378,08 |
| (-) | Uscite già impegnate nell'esercizio 2017 | 1.299.061,62 |
| (-) | Riduzione dei residui attivi già verificatesi nell'esercizio 2017 | 0,00 |
| (+) | Incremento dei residui attivi già verificatesi nell'esercizio 2017 | 0,00 |
| (+) | Riduzione dei residui passivi già verificatesi nell'esercizio 2017 | 1.245,76 |
| (=) | Risultato di amministrazione dell'esercizio 2017 alla data di redazione del bilancio di previsione dell'anno 2018 | 3.930.939,43 |
| (+) | Entrate che prevedo di accertare per il restante periodo dell'esercizio 2017 | 5.000,00 |
| (-) | Spese che prevedo di impegnare per il restante periodo dell'esercizio 2017 | 5.000,00 |
| (-) | Riduzione dei residui attivi presunta per il restante periodo dell'esercizio 2017 | 10.000,00 |
| (+) | Incremento dei residui attivi presunto per il restante periodo dell'esercizio 2017 | 0,00 |
| (+) | Riduzione dei residui passivi presunta per il restante periodo dell'esercizio 2017 | 15.000,00 |
| (-) | Fondo pluriennale vincolato dell'esercizio 2017 (1) | 0,00 |
| (=) | A) Risultato di amministrazione presunto al 31.12.2017 (2) | 3.935.939,43 |
| 2) Composizione del risultato di amministrazione presunto al 31.12.2017 | | |
| Parte accantonata (3) | | 1.146.159,89 |
| | - Fondo crediti di dubbia esigibilità al 31.12.2017 (4) | 0,00 |
| | - Fondo anticipazioni liquidità DL 35 del 2013 e successive modifiche e rifinanziamenti (5) | 0,00 |
| | - Fondo perdite società partecipate (5) | 0,00 |
| | - Fondo contenzioso (5) | 0,00 |
| | - Altri accantonamenti (5) | 2.397,49 |
| | B) Totale parte accantonata | 1.148.557,38 |
| Parte vincolata | | 0,00 |
| | - Vincoli derivanti da leggi e dai principi contabili | 0,00 |
| | - Vincoli derivanti da trasferimenti | 0,00 |
| | - Vincoli derivanti dalla contrazione di mutui | 0,00 |
| | - Vincoli formalmente attribuiti dall'ente | 0,00 |
| | - Altri vincoli | 2.782.613,09 |
| | C) Totale parte vincolata | 2.782.613,09 |
| Parte destinata agli investimenti | | 0,00 |
| | D) Totale destinata agli investimenti | 0,00 |
| | E) Totale parte disponibile (E=A-B-C-D) | 4.768,96 |
| Se E è negativo, tale importo è iscritto tra le spese del bilancio di previsione come disavanzo da ripianare (6) | | |
| 3) Utilizzo quote vincolate del risultato di amministrazione presunto al 31.12.2017: | | |
| Utilizzo quota vincolata | | |
| | - Utilizzo vincoli derivanti da leggi e dai principi contabili | 0,00 |
| | - Utilizzo vincoli derivanti da trasferimenti | 0,00 |
| | - Utilizzo vincoli derivanti dalla contrazione di mutui | 0,00 |
| | - Utilizzo vincoli formalmente attribuiti dall'ente | 0,00 |
| | - Utilizzo altri vincoli | 0,00 |
| | Totale utilizzo avanzo di amministrazione presunto | 0,00 |

- 1) Indicare l'importo del fondo pluriennale vincolato totale stanziato in entrata del bilancio di previsione per l'esercizio 2018.
- 2) Se negativo, le regioni indicano in nota la quota del disavanzo corrispondente al debito autorizzato e non contratto, distintamente da quella derivante dalla gestione ordinaria.
- 3) Non comprende il fondo pluriennale vincolato.
- 4) Indicare l'importo del fondo crediti di dubbia esigibilità risultante nel prospetto del risultato di amministrazione allegato al consuntivo dell'esercizio 2016, incrementato dell'accantonamento al fondo crediti di dubbia esigibilità stanziato nel bilancio di previsione 2017 (importo aggiornato), al netto degli eventuali utilizzi del fondo successivi all'approvazione del consuntivo 2016. Se il bilancio di previsione dell'esercizio 2017 è approvato nel corso dell'esercizio 2018, indicare, sulla base dei dati di preconsuntivo o di consuntivo, l'importo del fondo crediti di dubbia esigibilità del prospetto del risultato di amministrazione del rendiconto dell'esercizio 2017.
- 5) Indicare l'importo del fondo risultante nel prospetto del risultato di amministrazione allegato al consuntivo dell'esercizio 2016, incrementato dell'importo realtivo al fondo stanziato nel bilancio di previsione 2017 (importo aggiornato), al netto degli eventuali utilizzi del fondo successivi all'approvazione del consuntivo 2016. Se il bilancio di previsione dell'esercizio 2018 è approvato nel corso dell'esercizio 2018, indicare, sulla base dei dati di preconsuntivo o di consuntivo, l'importo del fondo indicato nel prospetto del risultato di amministrazione del rendiconto dell'esercizio 2018.
- 6) In caso di risultato negativo, le regioni indicano in nota la quota del disavanzo corrispondente al debito autorizzato e non contratto, distintamente da quella derivante dalla gestione ordinaria e iscrivono nel passivo del bilancio di previsione 2018 l'importo di cui alla lettera E, sostituendo le due componenti del disavanzo. A decorrere dal 2016 si fa riferimento all'ammontare del debito autorizzato alla data del 31 dicembre 2015.

COMUNE DI COMABIO

Allegato d) - Limiti di indebitamento Enti Locali

BILANCIO DI PREVISIONE ESERCIZIO 2018

PROSPETTO DIMOSTRATIVO DEL RISPETTO DEI VINCOLI DI INDEBITAMENTO DEGLI ENTI LOCALI

| ENTRATE RELATIVE AI PRIMI TRE TITOLI DELLE ENTRATE (rendiconto penultimo anno precedente quello in cui viene prevista l'assunzione dei mutui), ex art.204, c.1 del D.Lgs. N.267/2000 | | COMPETENZA ANNO 2018 | COMPETENZA ANNO 2019 | COMPETENZA ANNO 2020 |
|-----------------------------------------------------------------------------------------------------------------------------------------------------------------------------------------|-----|-------------------------|-------------------------|-------------------------|
| 1) Entrate correnti di natura tributaria, contributiva e perequativa (Titolo I) | (+) | 492.741,44 | 492.741,44 | 492.741,44 |
| 2) Trasferimenti correnti (Titolo II) | (+) | 76.990,80 | 76.990,80 | 76.990,80 |
| 3) Entrate extratributarie (Titolo III) | (+) | 1.178.541,46 | 1.178.541,46 | 1.178.541,46 |
| TOTALE ENTRATE PRIMI TRE TITOLI | | 1.748.273,70 | 1.748.273,70 | 1.748.273,70 |
| SPESA ANNUALE PER RATE MUTUI/OBBLIGAZIONI | | | | |
| Livello massimo di spesa annuale (1) | (+) | 174.827,37 | 174.827,37 | 174.827,37 |
| Ammontare interessi per mutui, prestiti obbligazionari, aperture di credito e garanzie di cui all'articolo 207 del TUEL autorizzati fino al 31/12/esercizio precedente (2) | (-) | 236,00 | 212,00 | 186,00 |
| Ammontare interessi per mutui, prestiti obbligazionari, aperture di credito e garanzie di cui all'articolo 207 del TUEL autorizzati nell'esercizio in corso | (-) | 0,00 | 0,00 | 0,00 |
| Contributi erariali in c/interessi su mutui | (+) | 0,00 | 0,00 | 0,00 |
| Ammontare interessi riguardanti debiti espressamente esclusi dai limiti di indebitam. | (+) | 0,00 | 0,00 | 0,00 |
| Ammontare disponibile per nuovi interessi | | 174.591,37 | 174.615,37 | 174.641,37 |
| TOTALE DEBITO CONTRATTO | | | | |
| Debito contratto al 31/12/esercizio precedente | (+) | 5.947,34 | 5.296,34 | 4.620,34 |
| Debito autorizzato nell'esercizio in corso | (+) | 0,00 | 0,00 | 0,00 |
| TOTALE DEBITO DELL'ENTE | | 5.947,34 | 5.296,34 | 4.620,34 |
| DEBITO POTENZIALE | | | | |
| Garanzie principali o sussidiarie prestate dall'Ente a favore di altre Amministrazioni pubbliche e di altri soggetti | | 0,00 | 0,00 | 0,00 |
| di cui, garanzie per le quali è stato costituito accantonamento | | 0,00 | 0,00 | 0,00 |
| Garanzie che concorrono al limite di indebitamento | | 0,00 | 0,00 | 0,00 |

1) Per gli enti locali, l'importo annuale degli interessi sommato a quello dei mutui precedentemente contratti, a quello dei prestiti obbligazionari precedentemente emessi, a quello delle aperture di credito stipulate ed a quello derivante da garanzie prestate ai sensi dell'articolo 207, al netto dei contributi statali e regionali in conto interessi, non supera il 12 per cento, per l'anno 2011, l'8 per cento, per gli anni dal 2012 al 2014, e il 10 per cento, a decorrere dall'anno 2015, delle entrate relative ai primi tre titoli del rendiconto del penultimo anno precedente quello in cui viene prevista l'assunzione dei mutui. Per gli enti locali di nuova istituzione si fa riferimento, per i primi due anni, ai corrispondenti dati finanziari del bilancio di previsione (art. 204, comma 1, del TUEL)

2) Con riferimento anche ai finanziamenti imputati contabilmente agli esercizi successivi.

COMUNE DI COMABBIO

Allegato c) - Fondo crediti di dubbia esigibilità

COMPOSIZIONE DELL' ACCANTONAMENTO AL FONDO CREDITI DI DUBBIA ESIGIBILITA**

Esercizio Finanziario 2019

| TIPOLOGIA | DENOMINAZIONE | STANZIAMENTI DI BILANCIO (a) | ACCANTONAMENTO OBBLIGATORIO AL FONDO (*) (b) | ACCANTONAMENTO EFFETTIVO DI BILANCIO(**) (c) | % di stanziamento accantonato al fondo nel rispetto del principio contabile applicato 3.3 (d) = (c/a) |
|-----------|---------------------------------------------------------------------------------------------|------------------------------------|-------------------------------------------------------|-------------------------------------------------------|-----------------------------------------------------------------------------------------------------------------------------|
| | ENTRATE CORRENTI DI NATURA TRIBUTARIA, CONTRIBUTIVA E PEREQUATIVA | | | | |
| 1010100 | Tipologia 101: Imposte, tasse e proventi assimilati | 448.450,00 | | | |
| | di cui accertati per cassa sulla base del principio contabile 3.7 | 300.400,00 | | | |
| | Tipologia 101: Imposte tasse, e proventi assimilati non accertati per cassa | 148.050,00 | 13.523,00 | 13.523,00 | 9,13 |
| 1010200 | Tipologia 102: Tributi destinati al finanziamento della sanità (solo per le Regioni) | 0,00 | | | |
| | di cui accertati per cassa sulla base del principio contabile 3.7 | 0,00 | | | |
| | Tipologia 102: Tributi destinati al finanziamento della sanità non accertati per cassa | 0,00 | 0,00 | 0,00 | 0,00 |
| 1010300 | Tipologia 103: Tributi devoluti e regolati dalle autonomie speciali (solo per le Regioni) | 0,00 | | | |
| | di cui accertati per cassa sulla base del principio contabile 3.7 | 0,00 | | | |
| | Tipologia 103: Tributi devoluti e regolati dalle autonomie speciali non accertati per cassa | 0,00 | 0,00 | 0,00 | 0,00 |
| 1010400 | Tipologia 104: Compartecipazioni di tributi | 0,00 | 0,00 | 0,00 | 0,00 |
| 1030100 | Tipologia 301: Fondi perequativi da Amministrazioni Centrali | 65.500,00 | 0,00 | 0,00 | 0,00 |
| 1030200 | Tipologia 302: Fondi perequativi dalla Regione o Provincia autonoma | 0,00 | 0,00 | 0,00 | 0,00 |
| 1000000 | TOTALE TITOLO 1 | 513.950,00 | 13.523,00 | 13.523,00 | 2,63 |
| | TRASFERIMENTI CORRENTI | | | | |
| 2010100 | Tipologia 101: Trasferimenti correnti da Amministrazioni pubbliche | 54.714,00 | 0,00 | 0,00 | 0,00 |
| 2010200 | Tipologia 102: Trasferimenti correnti da Famiglie | 0,00 | 0,00 | 0,00 | 0,00 |
| 2010300 | Tipologia 103: Trasferimenti correnti da Imprese | 0,00 | 0,00 | 0,00 | 0,00 |
| 2010400 | Tipologia 104: Trasferimenti correnti da Istituzioni Sociali Private | 0,00 | 0,00 | 0,00 | 0,00 |
| 2010500 | Tipologia 105: Trasferimenti correnti dall'Unione Europea e dal Resto del Mondo | 0,00 | | | |
| | Trasferimenti Correnti dall'Unione Europea | 0,00 | | | |

COMUNE DI COMABBIO

Allegato c) - Fondo crediti di dubbia esigibilità

COMPOSIZIONE DELL' ACCANTONAMENTO AL FONDO CREDITI DI DUBBIA ESIGIBILITA**

Esercizio Finanziario 2019

| TIPOLOGIA | DENOMINAZIONE | STANZIAMENTI DI BILANCIO (a) | ACCANTONAMENTO OBBLIGATORIO AL FONDO (*) (b) | ACCANTONAMENTO EFFETTIVO DI BILANCIO(**) (c) | % di stanziamento accantonato al fondo nel rispetto del principio contabile applicato 3.3 (d) = (c/a) |
|----------------|----------------------------------------------------------------------------------------------------------------|------------------------------------|-------------------------------------------------------|-------------------------------------------------------|-----------------------------------------------------------------------------------------------------------------------------|
| | Trasferimenti Correnti dal Resto del mondo | 0,00 | 0,00 | 0,00 | 0,00 |
| 2000000 | TOTALE TITOLO 2 | 54.714,00 | 0,00 | 0,00 | 0,00 |
| | ENTRATE EXTRATRIBUTARIE | | | | |
| 3010000 | Tipologia 100: Vendita di beni e servizi e proventi derivanti dalla gestione dei beni | 162.150,00 | 0,00 | 0,00 | 0,00 |
| 3020000 | Tipologia 200: Proventi derivanti dall'attività di controllo e repressione delle irregolarità e degli illeciti | 410.100,00 | 169.500,00 | 169.500,00 | 41,33 |
| 3030000 | Tipologia 300: Interessi attivi | 0,00 | 0,00 | 0,00 | 0,00 |
| 3040000 | Tipologia 400: Altre entrate da redditi da capitale | 0,00 | 0,00 | 0,00 | 0,00 |
| 3050000 | Tipologia 500: Rimborsi e altre entrate correnti | 18.600,00 | 0,00 | 0,00 | 0,00 |
| 3000000 | TOTALE TITOLO 3 | 590.850,00 | 169.500,00 | 169.500,00 | 28,69 |
| | ENTRATE IN CONTO CAPITALE | | | | |
| 4010000 | Tipologia 100: Tributi in conto capitale | 0,00 | 0,00 | 0,00 | 0,00 |
| 4020000 | Tipologia 200: Contributi agli investimenti | 2.000,00 | | | |
| | Contributi agli investimenti da amministrazioni pubbliche | 2.000,00 | | | |
| | Contributi agli investimenti da UE | 0,00 | | | |
| | Tipologia 200: Contributi agli investimenti al netto dei contributi da PA e da UE | 0,00 | 0,00 | 0,00 | 0,00 |
| 4030000 | Tipologia 300: Altri trasferimenti in conto capitale | 0,00 | | | |
| | Altri trasferimenti in conto capitale da amministrazioni pubbliche | 0,00 | | | |
| | Altri trasferimenti in conto capitale da UE | 0,00 | | | |
| | Tipologia 300: Altri trasferimenti in conto capitale al netto dei trasferimenti da PA e da UE | 0,00 | 0,00 | 0,00 | 0,00 |
| 4040000 | Tipologia 400: Entrate da alienazione di beni materiali e immateriali | 0,00 | 0,00 | 0,00 | 0,00 |
| 4050000 | Tipologia 500: Altre entrate in conto capitale | 37.000,00 | 0,00 | 0,00 | 0,00 |

COMUNE DI COMABBIO

Allegato c) - Fondo crediti di dubbia esigibilità

COMPOSIZIONE DELL' ACCANTONAMENTO AL FONDO CREDITI DI DUBBIA ESIGIBILITA**

Esercizio Finanziario 2019

| TIPOLOGIA | DENOMINAZIONE | STANZIAMENTI DI BILANCIO (a) | ACCANTONAMENTO OBBLIGATORIO AL FONDO (*) (b) | ACCANTONAMENTO EFFETTIVO DI BILANCIO(**) (c) | % di stanziamento accantonato al fondo nel rispetto del principio contabile applicato 3.3 (d) = (c/a) |
|-----------|----------------------------------------------------------------------------|------------------------------------|-------------------------------------------------------|-------------------------------------------------------|-----------------------------------------------------------------------------------------------------------------------------|
| 4000000 | TOTALE TITOLO 4 | 39.000,00 | 0,00 | 0,00 | 0,00 |
| | ENTRATE DA RIDUZIONE DI ATTIVITÀ FINANZIARIE | | | | |
| 5010000 | Tipologia 100: Alienazione di attività finanziarie | 0,00 | 0,00 | 0,00 | 0,00 |
| 5020000 | Tipologia 200: Riscossione crediti di breve termine | 0,00 | 0,00 | 0,00 | 0,00 |
| 5030000 | Tipologia 300: Riscossione crediti di medio-lungo termine | 0,00 | 0,00 | 0,00 | 0,00 |
| 5040000 | Tipologia 400: Altre entrate per riduzione di attività finanziarie | 0,00 | 0,00 | 0,00 | 0,00 |
| 5000000 | TOTALE TITOLO 5 | 0,00 | 0,00 | 0,00 | 0,00 |
| | TOTALE GENERALE (**) | 1.198.514,00 | 183.023,00 | 183.023,00 | 15,27 |
| | DI CUI FONDO CREDITI DI DUBBIA ESIGIBILITA' DI PARTE CORRENTE (***) | 1.159.514,00 | 183.023,00 | 183.023,00 | 15,78 |
| | DI CUI FONDO CREDITI DI DUBBIA ESIGIBILITA' IN C/CAPITALE | 39.000,00 | 0,00 | 0,00 | 0,00 |

* Non richiedono l'accantonamento al fondo crediti di dubbia esigibilità: a) i trasferimenti da altre amministrazioni pubbliche e dell'Unione europea; b) i crediti assistiti da fidejussione; c) le entrate tributarie che, sulla base dei nuovi principi contabili, sono accertate per cassa. I principi contabili cui si fa riferimento in questo prospetto sono contenuti nell'allegato 4.2.

** Gli importi della colonna (c) non devono essere inferiori a quelli della colonna (b); se sono superiori le motivazioni della differenza sono indicate nella relazione al bilancio.

*** il totale generale della colonna (c) corrisponde alla somma degli stanziamenti del bilancio riguardanti il fondo crediti di dubbia esigibilità. Nel bilancio di previsione il fondo crediti di dubbia esigibilità è articolato in due distinti stanziamenti: il fondo crediti di dubbia esigibilità riguardante le entrate di dubbia esigibilità del titolo 4 delle entrate (stanziato nel titolo 2 delle spese), e il fondo riguardante tutte le altre entrate (stanziato nel titolo 1 della spesa).

COMUNE DI COMABBIO

Allegato c) - Fondo crediti di dubbia esigibilità

COMPOSIZIONE DELL' ACCANTONAMENTO AL FONDO CREDITI DI DUBBIA ESIGIBILITA**

Esercizio Finanziario 2020

| TIPOLOGIA | DENOMINAZIONE | STANZIAMENTI DI BILANCIO (a) | ACCANTONAMENTO OBBLIGATORIO AL FONDO (*) (b) | ACCANTONAMENTO EFFETTIVO DI BILANCIO(**) (c) | % di stanziamento accantonato al fondo nel rispetto del principio contabile applicato 3.3 (d) = (c/a) |
|--------------------------------------------------------------------------|---------------------------------------------------------------------------------------------|------------------------------------|-------------------------------------------------------|-------------------------------------------------------|-----------------------------------------------------------------------------------------------------------------------------|
| ENTRATE CORRENTI DI NATURA TRIBUTARIA, CONTRIBUTIVA E PEREQUATIVA | | | | | |
| 1010100 | Tipologia 101: Imposte, tasse e proventi assimilati | 446.450,00 | | | |
| | di cui accertati per cassa sulla base del principio contabile 3.7 | 300.400,00 | | | |
| | Tipologia 101: Imposte tasse, e proventi assimilati non accertati per cassa | 146.050,00 | 13.163,00 | 13.163,00 | 9,01 |
| 1010200 | Tipologia 102: Tributi destinati al finanziamento della sanità (solo per le Regioni) | 0,00 | | | |
| | di cui accertati per cassa sulla base del principio contabile 3.7 | 0,00 | | | |
| | Tipologia 102: Tributi destinati al finanziamento della sanità non accertati per cassa | 0,00 | 0,00 | 0,00 | 0,00 |
| 1010300 | Tipologia 103: Tributi devoluti e regolati dalle autonomie speciali (solo per le Regioni) | 0,00 | | | |
| | di cui accertati per cassa sulla base del principio contabile 3.7 | 0,00 | | | |
| | Tipologia 103: Tributi devoluti e regolati dalle autonomie speciali non accertati per cassa | 0,00 | 0,00 | 0,00 | 0,00 |
| 1010400 | Tipologia 104: Compartecipazioni di tributi | 0,00 | 0,00 | 0,00 | 0,00 |
| 1030100 | Tipologia 301: Fondi perequativi da Amministrazioni Centrali | 65.500,00 | 0,00 | 0,00 | 0,00 |
| 1030200 | Tipologia 302: Fondi perequativi dalla Regione o Provincia autonoma | 0,00 | 0,00 | 0,00 | 0,00 |
| 1000000 | TOTALE TITOLO 1 | 511.950,00 | 13.163,00 | 13.163,00 | 2,57 |
| TRASFERIMENTI CORRENTI | | | | | |
| 2010100 | Tipologia 101: Trasferimenti correnti da Amministrazioni pubbliche | 49.845,00 | 0,00 | 0,00 | 0,00 |
| 2010200 | Tipologia 102: Trasferimenti correnti da Famiglie | 0,00 | 0,00 | 0,00 | 0,00 |
| 2010300 | Tipologia 103: Trasferimenti correnti da Imprese | 0,00 | 0,00 | 0,00 | 0,00 |
| 2010400 | Tipologia 104: Trasferimenti correnti da Istituzioni Sociali Private | 0,00 | 0,00 | 0,00 | 0,00 |
| 2010500 | Tipologia 105: Trasferimenti correnti dall'Unione Europea e dal Resto del Mondo | 0,00 | | | |
| | Trasferimenti Correnti dall'Unione Europea | 0,00 | | | |

COMUNE DI COMABBIO

Allegato c) - Fondo crediti di dubbia esigibilità

COMPOSIZIONE DELL' ACCANTONAMENTO AL FONDO CREDITI DI DUBBIA ESIGIBILITA**

Esercizio Finanziario 2020

| TIPOLOGIA | DENOMINAZIONE | STANZIAMENTI DI BILANCIO (a) | ACCANTONAMENTO OBBLIGATORIO AL FONDO (*) (b) | ACCANTONAMENTO EFFETTIVO DI BILANCIO(**) (c) | % di stanziamento accantonato al fondo nel rispetto del principio contabile applicato 3.3 |
|----------------|----------------------------------------------------------------------------------------------------------------|------------------------------------|-------------------------------------------------------|-------------------------------------------------------|----------------------------------------------------------------------------------------------------------|
| | | | | | (d) = (c/a) |
| | Trasferimenti Correnti dal Resto del mondo | 0,00 | 0,00 | 0,00 | 0,00 |
| 2000000 | TOTALE TITOLO 2 | 49.845,00 | 0,00 | 0,00 | 0,00 |
| | ENTRATE EXTRATRIBUTARIE | | | | |
| 3010000 | Tipologia 100: Vendita di beni e servizi e proventi derivanti dalla gestione dei beni | 164.150,00 | 0,00 | 0,00 | 0,00 |
| 3020000 | Tipologia 200: Proventi derivanti dall'attività di controllo e repressione delle irregolarità e degli illeciti | 400.100,00 | 162.500,00 | 162.500,00 | 40,61 |
| 3030000 | Tipologia 300: Interessi attivi | 0,00 | 0,00 | 0,00 | 0,00 |
| 3040000 | Tipologia 400: Altre entrate da redditi da capitale | 0,00 | 0,00 | 0,00 | 0,00 |
| 3050000 | Tipologia 500: Rimborsi e altre entrate correnti | 23.600,00 | 0,00 | 0,00 | 0,00 |
| 3000000 | TOTALE TITOLO 3 | 587.850,00 | 162.500,00 | 162.500,00 | 27,64 |
| | ENTRATE IN CONTO CAPITALE | | | | |
| 4010000 | Tipologia 100: Tributi in conto capitale | 0,00 | 0,00 | 0,00 | 0,00 |
| 4020000 | Tipologia 200: Contributi agli investimenti | 2.000,00 | | | |
| | Contributi agli investimenti da amministrazioni pubbliche | 2.000,00 | | | |
| | Contributi agli investimenti da UE | 0,00 | | | |
| | Tipologia 200: Contributi agli investimenti al netto dei contributi da PA e da UE | 0,00 | 0,00 | 0,00 | 0,00 |
| 4030000 | Tipologia 300: Altri trasferimenti in conto capitale | 0,00 | | | |
| | Altri trasferimenti in conto capitale da amministrazioni pubbliche | 0,00 | | | |
| | Altri trasferimenti in conto capitale da UE | 0,00 | | | |
| | Tipologia 300: Altri trasferimenti in conto capitale al netto dei trasferimenti da PA e da UE | 0,00 | 0,00 | 0,00 | 0,00 |
| 4040000 | Tipologia 400: Entrate da alienazione di beni materiali e immateriali | 0,00 | 0,00 | 0,00 | 0,00 |
| 4050000 | Tipologia 500: Altre entrate in conto capitale | 37.000,00 | 0,00 | 0,00 | 0,00 |

COMUNE DI COMABBIO

Allegato c) - Fondo crediti di dubbia esigibilità

COMPOSIZIONE DELL' ACCANTONAMENTO AL FONDO CREDITI DI DUBBIA ESIGIBILITA'

Esercizio Finanziario 2020

| TIPOLOGIA | DENOMINAZIONE | STANZIAMENTI DI BILANCIO (a) | ACCANTONAMENTO OBBLIGATORIO AL FONDO (*) (b) | ACCANTONAMENTO EFFETTIVO DI BILANCIO(**) (c) | % di stanziamento accantonato al fondo nel rispetto del principio contabile applicato 3.3 (d) = (c/a) |
|-----------|----------------------------------------------------------------------------|------------------------------------|-------------------------------------------------------|-------------------------------------------------------|-------------------------------------------------------------------------------------------------------------------------|
| 4000000 | TOTALE TITOLO 4 | 39.000,00 | 0,00 | 0,00 | 0,00 |
| | ENTRATE DA RIDUZIONE DI ATTIVITÀ FINANZIARIE | | | | |
| 5010000 | Tipologia 100: Alienazione di attività finanziarie | 0,00 | 0,00 | 0,00 | 0,00 |
| 5020000 | Tipologia 200: Riscossione crediti di breve termine | 0,00 | 0,00 | 0,00 | 0,00 |
| 5030000 | Tipologia 300: Riscossione crediti di medio-lungo termine | 0,00 | 0,00 | 0,00 | 0,00 |
| 5040000 | Tipologia 400: Altre entrate per riduzione di attività finanziarie | 0,00 | 0,00 | 0,00 | 0,00 |
| 5000000 | TOTALE TITOLO 5 | 0,00 | 0,00 | 0,00 | 0,00 |
| | TOTALE GENERALE (**) | 1.188.645,00 | 175.663,00 | 175.663,00 | 14,78 |
| | DI CUI FONDO CREDITI DI DUBBIA ESIGIBILITA' DI PARTE CORRENTE (***) | 1.149.645,00 | 175.663,00 | 175.663,00 | 15,28 |
| | DI CUI FONDO CREDITI DI DUBBIA ESIGIBILITA' IN C/CAPITALE | 39.000,00 | 0,00 | 0,00 | 0,00 |

* Non richiedono l'accantonamento al fondo crediti di dubbia esigibilità i: a) i trasferimenti da altre amministrazioni pubbliche e dell'Unione europea; b) i crediti assistiti da fidejussione; c) le entrate tributarie che, sulla base dei nuovi principi contabili, sono accertate per cassa. I principi contabili cui si fa riferimento in questo prospetto sono contenuti nell'allegato 4.2.

** Gli importi della colonna (c) non devono essere inferiori a quelli della colonna (b); se sono superiori le motivazioni della differenza sono indicate nella relazione al bilancio.

*** Il totale generale della colonna (c) corrisponde alla somma degli stanziamenti del bilancio riguardanti il fondo crediti di dubbia esigibilità. Nel bilancio di previsione il fondo crediti di dubbia esigibilità è articolato in due distinti stanziamenti: il fondo crediti di dubbia esigibilità riguardante le entrate di dubbia esigibilità del titolo 4 delle entrate (stanziato nel titolo 2 delle spese), e il fondo riguardante tutte le altre entrate (stanziato nel titolo 1 della spesa).



COMUNE DI COMABBIO
21020 Piazza G. Marconi n.1/1
Tel. 0331-968572 - Fax 0331/968808
P. iva 00261830129



COMUNE DI COMABBIO
21020 Piazza G. Marconi n.1/1
Tel. 0331-968572 - Fax 0331/968808
P. iva 00261830129

QUADRO DIMOSTRATIVO FINANZIAMENTO SPESE IN CONTO CAPITALE TITOLO II° CON OO.UU.

| INTERVENTI | OGGETTO | IMPORTI |
|-----------------------------|------------------------------------------------------------|--------------------|
| cap 20010/1 ex 2.01.05.01/3 | Manutenzione straordinaria immobili di proprieta' comunale | € 24.500,00 |
| cap 20030/1 ex 2.01.08.01/1 | Eliminazione Barriere archi.10% OO.UU | € 1.000,00 |
| cap 20050 ex 2.01.08.07/3 | Costruzione Edifici Culto Finanz. 8% OO.UU | € 100,00 |
| cap 20040/1 ex2.01.08.07/2 | Restituzione Oneri | € 1.000,00 |
| cap 20210/1 ex 2.09.06.07/1 | Trasferimento regionale quota oneri aree verdi | € 2.000,00 |
| | | € 28.600,00 |

QUADRO DIMOSTRATIVO FINANZIAMENTO SPESE CORRENTI TITOLO I° CON OO.UU.

| Capitolo | OGGETTO | IMPORTI |
|----------|------------------------------------------|-------------------|
| 10430/1 | manutenzione ordinaria immobili | € 3.700,00 |
| 10980/1 | manutenzione ordinaria scuole materna | € 1.000,00 |
| 11060/1 | manutenzione ordinaria scuole elementare | € 1.500,00 |
| 11080/1 | manutenzione ordinaria scuole elementare | € 2.200,00 |
| | TOTALE TITOLO I° MANUTENZIONI | € 8.400,00 |

ENTRATE DERIVANTI DA PROVENTI DELLE CONCESSIONI EDILIZIE 2018

| RISORSA | OGGETTO | IMPORTI |
|---------------|----------------------------------------------------|--------------------|
| 4035/1 | proventi oneri di urbanizzazione costo costruzione | € 25.000,00 |
| 4035/2 | proventi oneri di urbanizzazione OO.UU secondaria | € 5.000,00 |
| 4035/3 | proventi oneri di urbanizzazione fondi aree verdi | € 2.000,00 |
| 4035/4 | proventi oneri di urbanizzazione OO.UU Primaria | € 5.000,00 |
| TOTALE | | € 37.000,00 |



COMUNE DI COMABBIO
21020 Piazza G. Marconi n.1/1
Tel. 0331-968572 - Fax 0331/968808
P. iva 00261830129

QUADRO DIMOSTRATIVO FINANZIAMENTO SPESE IN CONTO CAPITALE TITOLO II° CON OO.UU.

| INTERVENTI | OGGETTO | IMPORTI |
|-----------------------------|------------------------------------------------------------|--------------------|
| cap 20010/1 ex 2.01.05.01/3 | Manutenzione straordinaria immobili di proprieta' comunale | € 22.000,00 |
| cap 20030/1 ex 2.01.08.01/1 | Eliminazione Barriere archi. 10% OO.UU | € 500,00 |
| cap 20050 ex 2.01.08.07/3 | Costruzione Edifici Culto Finanz. 8% OO.UU | € 100,00 |
| cap 20040/1 ex 2.01.08.07/2 | Restituzione Oneri | € 1.000,00 |
| cap 20210/1 ex 2.09.06.07/1 | Trasferimento regionale quota oneri aree verdi | € 2.000,00 |
| | | € 25.600,00 |

QUADRO DIMOSTRATIVO FINANZIAMENTO SPESE CORRENTI TITOLO I° CON OO.UU.

| Capitolo | OGGETTO | IMPORTI |
|----------|------------------------------------------|--------------------|
| 10170/1 | manutenzione ordinaria immobili | € 1.000,00 |
| 10190/1 | manutenzione ordinaria immobili | € 1.000,00 |
| 10430/1 | manutenzione ordinaria immobili | € 3.700,00 |
| 10436/1 | manutenzione ordinaria immobili | € 700,00 |
| 10980/1 | manutenzione ordinaria scuole materna | € 1.000,00 |
| 11060/1 | manutenzione ordinaria scuole elementare | € 1.500,00 |
| 11080/1 | manutenzione ordinaria scuole elementare | € 2.500,00 |
| | | |
| | TOTALE TITOLO I° MANUTENZIONI | € 11.400,00 |



COMUNE DI COMABBIO
21020 Piazza G. Marconi n.1/1
Tel. 0331-968572 - Fax 0331/968808
P. iva 00261830129

ENTRATE DERIVANTI DA PROVENTI DELLE CONCESSIONI EDILIZIE 2016

| RISORSA | OGGETTO | IMPORTI |
|---------------|----------------------------------------------------|--------------------|
| 4035/1 | proventi oneri di urbanizzazione costo costruzione | € 25.000,00 |
| 4035/2 | proventi oneri di urbanizzazione OO.UU secondaria | € 5.000,00 |
| 4035/3 | proventi oneri di urbanizzazione fondi aree verdi | € 2.000,00 |
| 4035/4 | proventi oneri di urbanizzazione OO.UU Primaria | € 5.000,00 |
| TOTALE | | € 37.000,00 |

€ 11.400,00



COMUNE DI COMABBIO
21020 Piazza G. Marconi n.1/1
Tel. 0331-968572 - Fax 0331/968808
P. iva 00261830129

QUADRO DIMOSTRATIVO FINANZIAMENTO SPESE IN CONTO CAPITALE TITOLO II° CON OO.UU. ANNO 2020

| INTERVENTI | OGGETTO | IMPORTI |
|-----------------------------|-----------------------------------------------------------|--------------------|
| cap 20010/1 ex 2.01.05.01/3 | Manutenzione straordinaria immobili di proprietà comunale | € 22.000,00 |
| cap 20030/1 ex 2.01.08.01/1 | Eliminazione Barriere archi.10% OO.UU | € 500,00 |
| cap 20050 ex 2.01.08.07/3 | Costruzione Edifici Culto Finanz. 8% OO.UU | € 100,00 |
| cap 20040/1 ex 2.01.08.07/2 | Restituzione Oneri | € 1.000,00 |
| cap 20210/1 ex 2.09.06.07/1 | Trasferimento regionale quota oneri aree verdi | € 2.000,00 |
| | | € 25.600,00 |

QUADRO DIMOSTRATIVO FINANZIAMENTO SPESE CORRENTI TITOLO I° CON OO.UU.

| Capitolo | OGGETTO | IMPORTI |
|----------|------------------------------------------|--------------------|
| 10170/1 | manutenzione ordinaria immobili | € 1.000,00 |
| 10190/1 | manutenzione ordinaria immobili | € 1.000,00 |
| 10430/1 | manutenzione ordinaria immobili | € 3.700,00 |
| 10436/1 | manutenzione ordinaria immobili | € 700,00 |
| 10980/1 | manutenzione ordinaria scuole materna | € 1.000,00 |
| 11060/1 | manutenzione ordinaria scuole elementare | € 1.500,00 |
| 11080/1 | manutenzione ordinaria scuole elementare | € 2.500,00 |
| | TOTALE TITOLO I° MANUTENZIONI | € 11.400,00 |



COMUNE DI COMABBIO
21020 Piazza G. Marconi n.1/1
Tel. 0331-968572 - Fax 0331/968808
P. iva 00261830129

ENTRATE DERIVANTI DA PROVENTI DELLE CONCESSIONI EDILIZIE 2020

| RISORSA | OGGETTO | IMPORTI |
|---------------|----------------------------------------------------|--------------------|
| 4035/1 | proventi oneri di urbanizzazione costo costruzione | € 25.000,00 |
| 4035/2 | proventi oneri di urbanizzazione OO.UU secondaria | € 5.000,00 |
| 4035/3 | proventi oneri di urbanizzazione fondi aree verdi | € 2.000,00 |
| 4035/4 | proventi oneri di urbanizzazione OO.UU Primaria | € 5.000,00 |
| TOTALE | | € 37.000,00 |

€ 11.400,00



COMUNE DI COMABBIO
21020 Piazza G. Marconi n.1/1
Tel. 0331-968572 - Fax 0331/968808
P. Iva 00261830129

**QUADRO DIMOSTRATIVO UTILIZZO PROVENTI VIOLAZIONE CODICE DELLA STRADA art 142 D.Lgs 285
anno 2018**

| INTERVENTO | IMPORTI | TITOLO |
|----------------------------------------------------------------------------------------------------------------------------------------|---------------------|--------|
| ccp 20150/1 ex 2.08.01.01/28 Opere di riqualificazione della circolazione stradale vincolate con proventi sanzioni codice della strada | € 10.000,00 | II |
| ccp 20123 VALORIZZAZIONE PARCHEGGI COMUNALI | € 70.000,00 | II |
| TOTALE TITOLO II OPERE QUOTA VINCOLATA | € 80.000,00 | |
| ccp 10780/1 ex 1.03.01.02/4 -Acquisito funzionamento uff.polizia locale | € 3.000,00 | I |
| ccp 10790/1 ex 1.03.01.03/1-Spesa per recapito verbali e procedure di esecuzione di decreti | € 40.000,00 | I |
| ccp 10830/1 ex 1.03.01.03/5-Spesa per la compilazione meccanografica dei verbali | € 4.000,00 | I |
| ccp 10880/1 ex 1.03.01.03/14-Servizio di gestione in outsourcing e riscossione coatt. e volontaria | € 26.857,00 | I |
| ccp 10890/1 ex 1.03.01.04/1-Spesa per il noleggio apparecchiature per la rilevazione fotografica delle contravvenzioni | € 24.500,00 | I |
| ccp 10885/1 Spesa per manutenzione impianto di Videosorveglianza territorio | € 2.500,00 | I |
| ccp 10900 ex 1.03.01.04/2-Spesa per il noleggio stampante fotocopiatore e fax ufficio verbali | € 2.000,00 | I |
| ccp 10920 ex 1.03.01.05/1-Spesa per rimborso spese notifica dlli | € 2.000,00 | I |
| ccp 10960 ex 1.03.01.08/1 -Oneri da sentenze sfavorevoli giudice di pace - prefetto | € 2.000,00 | I |
| ccp 11240 ex 1.08.01.02/3 -Manutenzione ordinaria delle strade comunali | € 5.000,00 | I |
| ccp 11250 ex 1.08.01.02/4 -Spese per la segnalatica stradale | € 3.000,00 | I |
| ccp 11252/1 -Spese per la segnalatica stradale | € 3.000,00 | I |
| ccp 11290 ex 1.08.01.03/4 -Rimozione neve | € 10.000,00 | I |
| ccp. 11300 ex 1.08.01.03/6 -manutenzione strade | € 7.000,00 | I |
| ccp 11310 ex 1.08.01.03/7 -Manutenzione impianto semaforico | € 2.000,00 | I |
| ccp 11320 ex 1.08.01.03/8 -Spese interventi sicurezza stradale -prestazione di servizi -segnalatica | € 8.000,00 | I |
| ccp 11370 ex 1.09.01.03/1 - Spese per liti indennizzi arbitraggi e risarcimenti | € 3.000,00 | I |
| ccp 10729 FondoContenzioso - Rischi | € 4.000,00 | I |
| ccp 10720 Fondo Crediti di dubbia e difficile esigibilità | € 18.143,00 | I |
| TOTALE TITOLO I SPESE QUOTA VINCOLATA | € 250.000,00 | |

RIPILOGO VINCOLI PROVENTI CODICE DELLA STRADA ANNO 2018

| | IMPORTI |
|-----------------------------------------------------------------|---------------------|
| PROVENTI CONTRAVVENZIONI CODICE DELLA STRADA Capitolo 3006 | € 0,00 |
| PROVENTI CONTRAVVENZIONI CODICE DELLA STRADA Capitolo 3008/1 | € 100.000,00 |
| PROVENTI CONTRAVVENZIONI CODICE DELLA STRADA Capitolo 3016/1 | € 150.000,00 |
| TOTALE | € 250.000,00 |



COMUNE DI COMABBIO
21020 Piazza G. Marconi n.1/1
Tel. 0331-968572 - Fax 0331/968808
P. Iva 00261830129

QUADRO DIMOSTRATIVO UTILIZZO PROVENTI VIOLAZIONE CODICE DELLA STRADA art.142 D.lgs. 285
anno 2019

| INTERVENTO | IMPORTI | TITOLO |
|-------------------------------------------------------------------------------------------------------------------------------------|---------------------|--------|
| ccp 20150/1 ex 2.08.01.01/28 Opere di inquadramento della circolazione stradale vincolate con proventi sanzioni codice della strada | € 25.500,00 | II |
| ccp 20080/1 Manutenzione straordinaria strade comunali | € 10.000,00 | II |
| TOTALE TITOLO II OPERE QUOTA VINCOLATA | € 35.500,00 | |
| ccp 10780/1 ex 1.03.01.02/4 -Acquisito funzionamento uffici/polizia locale | € 2.500,00 | I |
| ccp 10790/1 ex 1.03.01.03/1-Spesa per recapito verbali e procedure di esecuzione di decreti | € 30.000,00 | I |
| ccp 10830/1 ex 1.03.01.03/5-Spesa per la compilazione meccanografica dei verbali | € 4.000,00 | I |
| ccp 10880/1 ex 1.03.01.03/1-4-Servizio di gestione in outsourcing e riscossione coatti. e volontaria | € 30.000,00 | I |
| ccp 10890/1 ex 1.03.01.04/1-Spesa per il noleggio apparecchiature per la rilevazione fotografica delle contravvenzioni | € 25.000,00 | I |
| ccp 10885/1 Spesa per manutenzione impianto di Videosorveglianza territorio | € 2.500,00 | I |
| ccp 10900 ex 1.03.01.04/2-Spesa per il noleggio stampante fotocopiatore e fax ufficio verbali | € 2.000,00 | I |
| ccp 10920 ex 1.03.01.05/1-Spesa per rimborso spese notifica diffi | € 2.000,00 | I |
| ccp 10960 ex 1.03.01.08/1 -Oneri da sentenze sfavorevoli giudice di pace - prefetto | € 2.000,00 | I |
| ccp 11240 ex 1.08.01.02/3 -Manutenzione ordinaria delle strade comunali | € 3.000,00 | I |
| ccp 11250 ex 1.08.01.02/4 -Spese per la segnaletica stradale | € 3.000,00 | I |
| ccp 11252/1 -Spese per la segnaletica stradale | € 3.000,00 | I |
| ccp 11290 ex 1.08.01.03/4 -Rimozione neve | € 10.000,00 | I |
| ccp. 11300 ex 1.08.01.03/6 -manutenzione strade | € 7.000,00 | I |
| ccp 11310 ex 1.08.01.03/7 -Manutenzione impianto semaforico | € 2.000,00 | I |
| ccp 11320 ex 1.08.01.03/8 -Spese interventi sicurezza stradale -prestazione di servizi -segnaletica | € 8.000,00 | I |
| ccp 11370 ex 1.09.01.03/1 - Spese per iliti indennizzi arbitraggi e risarcimenti | € 3.000,00 | I |
| ccp 10729 FondoContenzioso - Riscchi | € 3.000,00 | I |
| ccp 10720 Fondo Crediti di dubbia e difficile esigibilità | € 22.500,00 | I |
| TOTALE TITOLO I SPESE QUOTA VINCOLATA | € 200.000,00 | |

RIPIEGLIO VINGOLI PROVENTI CODICE DELLA STRADA ANNO 2019

| | IMPORTI |
|-----------------------------------------------------------------|---------------------|
| PROVENTI CONTRAVVENZIONI CODICE DELLA STRADA Capitolo 3006 | € 0,00 |
| PROVENTI CONTRAVVENZIONI CODICE DELLA STRADA Capitolo 3008/1 | € 100.000,00 |
| PROVENTI CONTRAVVENZIONI CODICE DELLA STRADA Capitolo 3016/1 | € 100.000,00 |
| TOTALE | € 200.000,00 |



COMUNE DI COMABBIO
21020 Piazza G. Marconi n.1/1
Tel. 0331-948572 - Fax 0331/948808
P. iva 00261830129

QUADRO DIMOSTRATIVO UTILIZZO PROVENTI VIOLAZIONE CODICE DELLA STRADA art 142 D.lgs 285
anno 2020

| INTERVENTO | IMPORTI | TITOLO |
|-----------------------------------------------------------------------------------------------------------------------------------------|---------------------|--------|
| cap 20150/1 ex 2.08.01.101/28 Opere di riqualificazione della circolazione stradale vincolate con proventi sanzioni codice della strada | € 23.000,00 | II |
| cap 20080/1 Manutenzione straordinaria strade comunali | € 20.000,00 | II |
| TOTALE TITOLO II OPERE QUOTA VINCOLATA | € 43.000,00 | |
| cap 10780/1 ex 1.03.01.02/4 -Acquisito funzionamento uff.policia locale | € 2.500,00 | I |
| cap 10790/1 ex 1.03.01.03/1-Spesa per recepito verbali e procedure di esecuzione di decreti | € 30.000,00 | I |
| cap 10830/1 ex 1.03.01.03/5-Spesa per la compilazione meccanografica dei verbali | € 4.000,00 | I |
| cap 10880/1 ex 1.03.01.03/14-Servizio di gestione in outsourcing e riscossione coatti. e volontaria | € 30.000,00 | I |
| cap 10890/1 ex 1.03.01.04/1-Spesa per il noleggio apparecchiature per la rilevazione fotografica delle contravvenzioni | € 25.000,00 | I |
| cap 10885/1 Spesa per manutenzione impianto di videosorveglianza territorio | € 2.500,00 | I |
| cap 10900 ex 1.03.01.04/2-Spesa per il noleggio stampante fotocopiatore e fax ufficio verbali | € 2.000,00 | I |
| cap 10920 ex 1.03.01.05/1-Spesa per rimborso spese notificca giti | € 2.000,00 | I |
| cap 10940 ex 1.03.01.08/1 -Oneri da sentenze sfavorevoli giudice di pace - prefetto | € 2.000,00 | I |
| cap 11240 ex 1.08.01.02/3 -Manutenzione ordinaria delle strade comunali | € 3.500,00 | I |
| cap 11250 ex 1.08.01.02/4 -Spese per la segnalatica stradale | € 3.000,00 | I |
| cap 11252/1 -Spese per la segnalatica stradale | € 2.000,00 | I |
| cap 1260/1 viabilità circolazione stradale e ervii connessi | € 3.000,00 | I |
| cap 11290 ex 1.08.01.03/4 -Rimozione neve | € 10.000,00 | I |
| cap. 11300 ex 1.08.01.03/6 -manutenzione strade | € 7.000,00 | I |
| cap 11310 ex 1.08.01.03/7 -Manutenzione impianto semaforico | € 2.000,00 | I |
| cap 11320 ex 1.08.01.03/8 -Spese interventi sicurezza stradale - prestazione di servizi -segnalatica | € 5.000,00 | I |
| cap 11370 ex 1.09.01.03/1 - Spese per liti indennizzi arbitraggi e risarcimenti | € 3.000,00 | I |
| cap 10725 FondoContenzioso - Rischì | € 3.000,00 | I |
| cap 10720 Fondo Crediti di dubbia e difficile esigibilità | € 15.500,00 | I |
| TOTALE TITOLO I SPESE QUOTA VINCOLATA | € 200.000,00 | |

RIPILOGO VINCOLI PROVENTI CODICE DELLA STRADA ANNO 2020

| | IMPORTI | |
|-----------------------------------------------------|---------------------|--|
| PROVENTI CONTRAVVENZIONI CODICE DELLA STRADA | € 0,00 | |
| Capitolo 3006 | | |
| PROVENTI CONTRAVVENZIONI CODICE DELLA STRADA | € 100.000,00 | |
| Capitolo 3008/1 | | |
| PROVENTI CONTRAVVENZIONI CODICE DELLA STRADA | € 100.000,00 | |
| Capitolo 3016/1 | | |
| TOTALE | € 200.000,00 | |



COMUNE DI COMABBIO
21020 Piazza G. Marconi n.1/1
Tel. 0331-968572 - Fax 0331/968808
P. iva 00261830129

QUADRO DIMOSTRATIVO UTILIZZO PROVENTI INGIUNZIONI VIOLAZIONE CODICE DELLA STRADA 2018

| <u>INTERVENTO</u> | <u>IMPORTI</u> | <u>TITOLO</u> |
|---------------------------------------------------------------------------------------------------------------------------------------|---------------------|---------------|
| cap 20123 Valorizzazione parcheggi comunale | | II |
| cap . 20070 ex2,08.01,01/5 -Opere di riqualificazione della circolazione stradale vincolate con proventi sanzioni codice della strada | € 123.000,00 | II |
| TOTALE TITOLO II OPERE QUOTA VINCOLATA | € 123.000,00 | |
| TOTALE TITOLO II | € 123.000,00 | |
| cap 10840 ex 1.03,01.03/6-Spesa per incarico servizio autovelox e Traffihot | € 0,00 | I |
| cap 10860 ex 1.03,01.03/8 Spesa per riscossione ruoli CDS | € 3.000,00 | I |
| cap 10720 Fondo Crediti di dubbia e difficile esigibilità | € 254.000,00 | I |
| TOTALE TITOLO I SPESE QUOTA VINCOLATA | € 257.000,00 | |
| TOTALE | € 380.000,00 | |
| RIPILOGO VINCOLI PROVENTI CODICE DELLA STRADA | | |
| | IMPORTI | |
| PROVENTI INGIUNZIONI CONTRAVVENZIONI CODICE DELLA STRADA Risorsa 3010/1 | € 200.000,00 | |
| PROVENTI INGIUNZIONI CONTRAVVENZIONI CODICE DELLA STRADA Risorsa 3011/1 | € 179.000,00 | |
| PROVENTI INGIUNZIONI CONTRAVVENZIONI CODICE DELLA STRADA Risorsa 3012/1 | € 1.000,00 | |
| totale | € 380.000,00 | |



COMUNE DI COMABBIO
21020 Piazza G. Marconi n.1/1
Tel. 0331-968572 - Fax 0331/968808
P. Iva 00261830129

| QUADRO DIMOSTRATIVO UTILIZZO PROVENTI INGIUNZIONI VIOLAZIONE CODICE DELLA STRADA 2019 | | |
|---------------------------------------------------------------------------------------------------------------------------------------|---------------------|--------|
| INTERVENTO | IMPORTI | TITOLO |
| cap 20123 Valorizzazione parcheggi comunali | | II |
| cap . 20070 ex2.08.01.01/5 -Opere di riqualificazione della circolazione stradale vincolate con proventi sanzioni codice della strada | € 60.000,00 | II |
| TOTALE TITOLO II OPERE QUOTA VINCOLATA | € 60.000,00 | |
| TOTALE TITOLO II | € 60.000,00 | |
| cap 10840 ex 1.03.01.03/6-Spesa per incarico servizio autovelex e traffichot | € 0,00 | I |
| cap 10860 ex 1.03.01.03/8 Spesa per riscossione ruoli CDS | € 3.000,00 | I |
| cap 10720 Fondo Crediti di dubbia e difficile esigibilità | € 147.000,00 | I |
| TOTALE TITOLO I SPESE QUOTA VINCOLATA | € 150.000,00 | |
| TOTALE | € 210.000,00 | |

RIPILOGO VINCOLI PROVENTI CODICE DELLA STRADA

| | IMPORTI | |
|----------------------------------------------------------------------------|---------------------|--|
| PROVENTI INGIUNZIONI CONTRAVVENZIONI CODICE DELLA STRADA Risorsa 3010/1 | € 120.000,00 | |
| PROVENTI INGIUNZIONI CONTRAVVENZIONI CODICE DELLA STRADA Risorsa 3011/1 | € 89.000,00 | |
| PROVENTI INGIUNZIONI CONTRAVVENZIONI CODICE DELLA STRADA Risorsa 3012/1 | € 1.000,00 | |
| totale | € 210.000,00 | |



COMUNE DI COMABBIO
21020 Piazza G. Marconi n.1/1
Tel. 0331-968572 - Fax 0331/968808
P. Iva 00261830129

QUADRO DIMOSTRATIVO UTILIZZO PROVENTI INGIUNZIONI VIOLAZIONE CODICE DELLA STRADA 2020

| <u>INTERVENTO</u> | <u>IMPORTI</u> | <u>TITOLO</u> |
|---------------------------------------------------------------------------------------------------------------------------------------|---------------------|---------------|
| cap 20123 Valorizzazione parcheggi comunale | | II |
| cap . 20070 ex2.08.01.01/5 -Opere di riqualificazione della circolazione stradale vincolate con proventi sanzioni codice della strada | € 50.000,00 | II |
| TOTALE TITOLO II OPERE QUOTA VINCOLATA | € 50.000,00 | |
| TOTALE TITOLO II | € 50.000,00 | |
| cap 10840 ex 1.03.01.03/6-Spesa per incarico servizio autovelox e traffichot | € 0,00 | I |
| cap 10860 ex 1.03.01.03/8 Spesa per riscossione ruoli CDS | € 3.000,00 | I |
| cap 10720 Fondo Crediti di dubbia e difficile esigibilità | € 147.000,00 | I |
| TOTALE TITOLO I SPESE QUOTA VINCOLATA | € 150.000,00 | |
| TOTALE | € 200.000,00 | |

RIPILOGO VINCOLI PROVENTI CODICE DELLA STRADA

| | <u>IMPORTI</u> | |
|----------------------------------------------------------------------------|---------------------|--|
| PROVENTI INGIUNZIONI CONTRAVVENZIONI CODICE DELLA STRADA Risorsa 3010/1 | € 110.000,00 | |
| PROVENTI INGIUNZIONI CONTRAVVENZIONI CODICE DELLA STRADA Risorsa 3011/1 | € 89.000,00 | |
| PROVENTI INGIUNZIONI CONTRAVVENZIONI CODICE DELLA STRADA Risorsa 3012/1 | € 1.000,00 | |
| totale | € 200.000,00 | |



COMUNE DI COMABBIO
21020 Piazza G. Marconi n.1/1
Tel. 0331-968572 - Fax 0331/968808
P. Iva 00261830129

GESTIONE SERVIZI A DOMANDA INDIVIDUALE

| AREE FUNZIONALE SERVIZIO | PREVISIONE DI GESTIONE | | | Copertura del costo % |
|-------------------------------------------------------------|------------------------|-------------|---------------------------|-----------------------|
| | ENTRATE | SPESE | Differenza Attiva/Passiva | |
| AREA ASSISTENZA SOCIALE | € 4.500,00 | € 8.500,00 | -€ 4.000,00 | 52,94% |
| AREA ATTIVITA' PRODUTTIVE | | | | |
| AREA CULTURA, ISTRUZIONE, SPETTACOLO - Mensa scolastiche | | | | |
| AREA CULTURA, ISTRUZIONE, SPETTACOLO - doposcuola TRASPORTO | € 1.800,00 | € 3.800,00 | -€ 2.000,00 | 47,37% |
| AREA SERVIZI D'IGIENE | | | € - | |
| AREA SERVIZI CIMITERIALI | € 15.000,00 | € 15.000,00 | € - | 100,00% |
| AREA TURISMO, TEMPO LIBERO, SPORT | € 4.000,00 | € 6.800,00 | -€ 2.800,00 | 58,82% |
| AREA VIABILITA' | | | | |
| TOTALE GENERALE | € 25.300,00 | € 34.100,00 | -€ 8.800,00 | 74,19% |



COMUNE DI COMABBIO
21020 Piazza G. Marconi n.1/1
Tel. 0331-968572 - Fax 0331/968808
P. iva 00261830129

MUTUI CONTRATTI AL 31.12.2018 IN AMMORTAMENTO NEL 2018

| N. | ISTITUTO MUTUANTE | CAUSALE | TASSO | IMPORTO INIZIALE DEL MUTUO | ANNO ESTINZIONE DEL MUTUO | ANNUALITA' DI AMMORTAMENTO E RELATIVA IMPUTAZIONE | | | | | | CAPITOLO |
|----|---------------------------------|-------------------------------------------------------------|-------|----------------------------|---------------------------|---------------------------------------------------|----------|-------------------|----------|----------|----------|----------|
| | | | | | | Quota Capitale | | Quota Interessi | | | | |
| | | | | | | Titolo III Intervento | IMPORTO | Titolo I Servizio | IMPORTO | TOTALE | RATA | |
| 3 | CASSA DD.PP Pos.n.4473854.01 | Sistemazione servizi area lago monate- consorzio lago | 3,75% | € 12.128,50 | 2025 | 3 | € 650,42 | 9,6,2 | € 216,98 | € 867,40 | € 433,70 | 11750/1 |
| | | | | € 12.128,50 | | | € 650,42 | | € 216,98 | € 867,40 | € 433,70 | |



COMUNE DI COMABBIO
21020 Piazza G. Marconi n.1/1
Tel. 0331-968572 - Fax 0331/968808
P. iva 00261830129

MUTUI CONTRATTI AL 31.12.2019 IN AMMORTAMENTO NEL 2019


| N. | ISTITUTO MUTUANTE | CAUSALE | TASSO | IMPORTO INIZIALE DEL MUTUO | ANNO ESTINZIONE DEL MUTUO | ANNUALITA' DI AMMORTAMENTO E RELATIVA IMPUTAZIONE | | | | | | CAPITOLO |
|----|---------------------------------|-------------------------------------------------------------|-------|----------------------------|---------------------------|---------------------------------------------------|----------|-------------------|----------|----------|----------|----------|
| | | | | | | Quota Capitale | | Quota Interessi | | | | |
| | | | | | | Titolo III Intervento | IMPORTO | Titolo I Servizio | IMPORTO | TOTALE | RATA | |
| 3 | CASSA DD.PP Pos.n.4473854.01 | Sistemazione servizi area lago monate- consorzio lago | 3,75% | € 12.128,50 | 2025 | 3 | € 675,05 | 9,6,2 | € 192,35 | € 867,40 | € 433,70 | 11750/1 |
| | | | | € 12.128,50 | | | € 675,05 | | € 192,35 | € 867,40 | € 433,70 | |



COMUNE DI COMABBIO
21020 Piazza G. Marconi n.1/1
Tel. 0331-968572 - Fax 0331/968808
P. iva 00261830129

MUTUI CONTRATTI AL 31.12.20120 IN AMMORTAMENTO NEL 2020

| N. | ISTITUTO MUTUANTE | CAUSALE | TASSO | IMPORTO INIZIALE DEL MUTUO | ANNO ESTINZIONE DEL MUTUO | ANNUALITA' DI AMMORTAMENTO E RELATIVA IMPUTAZIONE | | | | | |
|----|---------------------------------|-------------------------------------------------------------|-------|----------------------------|---------------------------|---------------------------------------------------|----------|-------------------|----------|----------|----------|
| | | | | | | Quota Capitale | | Quota Interessi | | | |
| | | | | | | Titolo III Intervento | IMPORTO | Titolo I Servizio | IMPORTO | TOTALE | RATA |
| 3 | CASSA DD.PP Pos.n.4473854.01 | Sistemazione servizi area lago monate- consorzio lago | 3,75% | € 12.128,50 | 2025 | 3 | € 700,59 | 9,6,2 | € 166,81 | € 867,40 | € 433,70 |
| | | | | € 12.128,50 | | | € 700,59 | | € 166,81 | € 867,40 | € 433,70 |



COMUNE DI COMABBIO
21020 Piazza G. Marconi n.1/1
Tel. 0331-968572 - Fax 0331/968808
P. iva 00261830129

ATTESTAZIONE

Il sottoscritto Responsabile del Servizio Tecnico Geom Marco Balzarini

A T T E S T A

che non sono disponibili sul territorio comunale di Comabbio aree e fabbricati da destinare alla residenza, alle attività produttive e terziarie di sensi delle legge 18.4.1962 n. 167, 22.10.1971, n. 865 e 5.08.1978 n. 457 che possono essere ceduti in proprietà od in diritto di superficie.

COMABBIO 06/12/2017

IL RESPONSABILE DEL SERVIZIO
Geom Marco Balzarini



COMUNE DI COMABBIO

BILANCIO DI PREVISIONE

2018 - 2020

NOTA INTEGRATIVA

Premessa

L'Amministrazione comunale, per gestire al meglio le attività programmate ha deciso di approvare il bilancio di previsione 2018 - 2020 entro la chiusura dell'esercizio 2017, come previsto dalla normativa vigente. L'approvazione del bilancio di previsione 2018-2020 nei termini di legge permetterà di rispettare le scadenze senza dover affrontare le difficoltà e i ritardi di una gestione in esercizio provvisorio. Le previsioni di bilancio sono state formulate attenendosi alla normativa vigente, mantenendo immutate le aliquote dei tributi e le tariffe dei servizi e adottando un criterio storico di allocazione delle risorse, avendo come base le previsioni assestate del 2017. Per la programmazione relativa al saldo di finanza pubblica ci si è attenuti a quanto previsto dalla L.164/2016 e dalla legge di bilancio 2017 (L.232/2016), la quale ha stabilito (articolo 1 - commi 463-508) che "Per gli anni 2017-2019, nelle entrate e nelle spese finali in termini di competenza è considerato il fondo pluriennale vincolato, di entrata e di spesa, al netto della quota rinveniente dal ricorso all'indebitamento. A decorrere dall'esercizio 2020, tra le entrate e le spese finali è incluso il fondo pluriennale vincolato di entrata e di spesa, finanziato dalle entrate finali." Resta inteso che, non appena la legge di stabilità 2018 e le norme che eventualmente determineranno variazioni rispetto al 2017 diverranno esecutive, si provvederà alle necessarie variazioni del bilancio 2018- 2020.

Il principio contabile applicato concernente la programmazione di bilancio (allegato 4/1 del d.lgs. 118/2011) prevede, per gli enti che adottano la contabilità finanziaria potenziata, la stesura della nota integrativa al bilancio di previsione, ovvero una relazione esplicativa dei contenuti del bilancio.

Il nuovo sistema contabile armonizzato disciplinato dal D. lgs. 118/2011 e dal D.P.C.M. 28/12/2011 ha comportato una serie di innovazioni dal punto di vista finanziario e contabile nonché programmatico gestionale di cui le più importanti sono:

1. nuovi schemi di bilancio con una diversa struttura delle entrate e delle spese;
2. previsione delle entrate e delle spese in termini di cassa per il primo esercizio di riferimento;
3. diverse attribuzioni in termini di variazioni di bilancio; quelle relative alla cassa e alle spese di personale per modifica delle assegnazione interne ai Servizi diventano di competenza della Giunta;
4. nuovi principi contabili, tra i quali quello della competenza finanziaria potenziata che comporta, tra l'altro, la sostituzione obbligatoria secondo specifiche regole del Fondo Crediti di Dubbia Esigibilità (FCDE, ex Fondo Svalutazione Crediti) e del Fondo Pluriennale Vincolato (FPV);
5. previsione di nuovi piani dei conti integrati sia a livello finanziario che a livello economico-patrimoniale;
6. nuovo Documento Unico di Programmazione DUP in sostituzione della Relazione Previsionale e Programmatica.

Tutte le predette innovazioni sono contenute nei nuovi principi contabili consultabili sul sito appositamente predisposto dalla Ragioneria Generale dello Stato: <http://www.rgs.mef.gov.it/VERSIONE-1/e-GOVERNME1/ARCONET/>

Tra i nuovi allegati da predisporre è stata inserita la "nota integrativa", un documento con il quale si completano ed arricchiscono le informazioni del bilancio.

La nota integrativa ha la funzione di integrare i dati quantitativi esposti negli schemi di bilancio al fine di rendere più chiara e significativa la lettura dello stesso.

La nota integrativa al bilancio di previsione di cui alla lettera, presenta almeno i seguenti contenuti:

1. i criteri di valutazione adottati per la formulazione delle previsioni, con particolare riferimento agli stanziamenti riguardanti gli accantonamenti per le spese potenziali e al fondo crediti di dubbia esigibilità, dando illustrazione dei crediti per i quali non è previsto l'accantonamento a tale fondo;
2. L'elenco analitico delle quote vincolate e accantonate del risultato di amministrazione presunto al 31 dicembre dell'esercizio precedente, distinguendo i vincoli derivanti dalla legge e dai principi contabili, dai trasferimenti, da mutui e altri finanziamenti, vincoli formalmente attribuiti dall'ente;
3. L'elenco analitico degli utilizzi delle quote vincolate e accantonate del risultato di amministrazione presunto, distinguendo i vincoli derivanti dalla legge e dai principi contabili, dai trasferimenti, da mutui e altri finanziamenti, vincoli formalmente attribuiti dall'ente;
4. L'elenco degli interventi programmati per spese di investimento finanziati col ricorso al debito e con le risorse disponibili;
5. Nel caso in cui gli stanziamenti riguardanti il fondo pluriennale vincolato comprendono anche investimenti ancora in corso di definizione, le cause che non hanno reso possibile porre in essere la programmazione necessaria alla definizione dei relativi cronoprogrammi;
6. L'elenco delle garanzie principali o sussidiarie prestate dall'ente a favore di enti e di altri soggetti ai sensi delle leggi vigenti;
7. Gli oneri e gli impegni finanziari stimati e stanziati in bilancio, derivanti da contratti relativi a strumenti finanziari derivati o da contratti di finanziamento che includono una componente derivata;
8. L'elenco dei propri enti ed organismi strumentali, precisando che i relativi bilanci consuntivi sono consultabili nel proprio sito internet fermo restando quanto previsto per gli enti locali dall'articolo 172, comma 1, lettera a) del decreto legislativo 18 agosto 2000, n. 267;
9. L'elenco delle partecipazioni possedute con l'indicazione della relativa quota percentuale;
10. Altre informazioni riguardanti le previsioni, richieste dalla legge o necessarie per l'interpretazione del bilancio.

IL BILANCIO FINANZIARIO 2018-2020

Il bilancio finanziario è il documento nel quale sono riportate tutte le previsioni di entrata e di spesa riferite all'esercizio. Esso è stato formulato secondo le disposizioni del D.Lgs. 118/2011, integrato con il D. Lgs. 126/2014 e redatto secondo lo schema previsto nell'allegato 9 al D.Lgs. 118 sopra citato. Nelle seguenti tabelle sono evidenziate le componenti complessive del bilancio finanziario 2018- 2020.

| TITOLI DELL'ENTRATA | 2018 | 2019 | 2020 |
|----------------------------------------------------------------|-----------------------|-----------------------|-----------------------|
| AVANZO E FONDI | | | |
| TITOLO 1 – Entrate di natura tributaria contributiva e perequ. | € 510.300,00 | € 513.950,00 | € 511.950,00 |
| TITOLO 2 –Trasferimenti Correnti | € 64.214,00 | € 54.714,00 | € 49.845,00 |
| TITOLO 3 – Entrate extrasubitarie | € 828.150,00 | € 590.850,00 | € 587.850,00 |
| TITOLO 4 - Entrate in Conto capitale | € 39.000,00 | € 39.000,00 | € 39.000,00 |
| TITOLO 5- Entrate da riduzione attività finanziarie | | | |
| TITOLO 6 – Accessione prestiti | | | |
| TITOLO 7 – Anticipazioni da istituto tesoriere/cassiere | | | |
| TITOLO 9 – Entrate per conto terzi e partite giro | € 527.000,00 | € 547.000,00 | € 547.000,00 |
| TOTALE | € 1.968.664,00 | € 1.745.514,00 | € 1.735.645,00 |

| TITOLI DELLA SPESA | 2018 | 2019 | 2020 |
|------------------------------------------------------|-----------------------|-----------------------|-----------------------|
| DISAVANZO DI AMMINS. | | | |
| TITOLO 1 – Spese Correnti | € 1.207.413,00 | € 1.074.738,00 | € 1.067.344,00 |
| TITOLO 2 – Spese conto capitale | € 233.600,00 | € 123.100,00 | € 120.600,00 |
| TITOLO 3 – Spese per incremento attività finanziarie | € 0,00 | € 0,00 | € 0,00 |
| TITOLO 4 - Rimborso prestiti | € 651,00 | € 676,00 | € 701,00 |
| TITOLO 5- Chiusura anticipaz. da istituto tesoreria | | | |
| TITOLO 7 – Uscite per conto terzi e partite giro | € 527.000,00 | € 547.000,00 | € 547.000,00 |
| TOTALE | € 1.968.664,00 | € 1.745.514,00 | € 1.735.645,00 |

GLI EQUILIBRI ED I CRITERI DI VALUTAZIONE

Il bilancio è suddiviso in quattro parti. Ciascuna di esse evidenzia un particolare aspetto della gestione ed un proprio equilibrio finanziario.

Il bilancio corrente, comprende le entrate e le spese necessarie ad assicurare l'ordinaria gestione dell'ente, nonché le spese correnti una tantum che non si ripeteranno nell'anno successivo.

Il bilancio investimenti, comprende tutte le somme destinate alla realizzazione di opere pubbliche ed all'acquisto di beni mobili, la cui utilità va oltre l'esercizio.

Il bilancio anticipazioni, comprende poste di entrata e di spesa relative alle anticipazioni dell'istituto Tesoriere, destinate ad assicurare liquidità all'Ente senza alterare la gestione corrente e quella degli investimenti.

L'attivazione di questo finanziamento a breve è previsto per fronteggiare temporanee carenze di liquidità rispettando in tal modo le scadenze di pagamento dei fornitori.

Infine il bilancio per conto terzi è formato da poste compensative di entrata e di spesa. Comprende tutte quelle operazioni effettuate dall'ente in nome e per conto di altri soggetti. Rientrano in questa fattispecie a titolo esemplificativo e non esaustivo le ritenute d'imposta sui redditi effettuate dal Comune come sostituto d'imposta, le somme anticipate per il servizio economato, i depositi cauzionali.

Le previsioni triennali di entrata e spesa del bilancio di previsione 2018-2020 rispettano i principi dell'annualità, unità, universalità, integrità, veridicità, attendibilità, correttezza, comprensibilità, significatività, rilevanza, flessibilità, congruità, prudenza, coerenza, continuità, costanza, comparabilità, verificabilità, neutralità, pubblicità e dell'equilibrio di bilancio.

Per garantire la flessibilità del bilancio è previsto un fondo di riserva conforme ai limiti di cui all'art. 166 comma 2 ter del D.lgs 267/2000 (nel caso specifico importo non inferiore allo 0,39% delle spese correnti al netto di quelle coperte dall'utilizzo del fondo pluriennale vincolato).

DIMOSTRAZIONE DEGLI EQUILIBRI DI BILANCIO

Bilancio Corrente

| ENTRATA | | 2018 | 2019 | 2020 |
|----------------------------------------------------------------|---|--------------|--------------|--------------|
| TITOLO 1 – Entrate di natura tributaria contributiva e perequ. | + | € 510.300,00 | € 513.950,00 | € 511.950,00 |
| TITOLO 2 –Trasferimenti Correnti | + | € 64.214,00 | € 54.714,00 | € 49.845,00 |
| TITOLO 3 – Entrate extrasubitarie | + | € 828.150,00 | € 590.850,00 | € 587.850,00 |
| Fondo Pluriennale Vincolato per finanziamento corrente | + | | | |
| Entrate correnti che finanziano | - | € 203.000,00 | € 95.500,00 | € 93.000,00 |

| | | | |
|-------------------------------------------------------------|---|------------------------|------------------------|
| investimento | | | |
| Entrate c/c capitale che finanziano spese rimborso prestiti | + | | |
| A) TOTALE CORRENTI | | €. 1.199.664,00 | €. 1.064.014,00 |
| Oneri di urbanizzazione per finanziamento spese correnti | + | €. 8.400,00 | €. 11.400,00 |
| TOTALE entrate bilancio corrente | | €. 1.208.604,00 | €. 1.075.414,00 |
| | | | €. 1.068.045,00 |

| SPESA | | 2018 | 2019 | 2020 |
|--------------------------------------------------------|---|------------------------|------------------------|------------------------|
| TITOLO 1 – Spese Correnti | + | €. 1.207.413,00 | €. 1.074.738,00 | €. 1.067.344,00 |
| TITOLO 4 – Rimborso prestiti | + | €. 651,00 | €. 676,00 | €. 701,00 |
| Disavanzo amministrazione riaccertamento straordinario | + | | | |
| B) Totale spese titolo I,IV | | €. 1.208.064,00 | €. 1.075.414,00 | €. 1.068.045,00 |
| TOTALE spese bilancio corrente | | €. 1.208.064,00 | €. 1.075.414,00 | €. 1.068.045,00 |

Bilancio Investimenti

| ENTRATA | | 2018 | 2019 | 2020 |
|-------------------------------------------------------------|---|---------------|--------------|--------------|
| TITOLO 4- Entrate conto capitale | + | €. 39.000,00 | €. 39.000,00 | €. 39.000,00 |
| TITOLO 5- Entrate da riduzione attività finanziarie | + | | | |
| TITOLO 6 – Accessione di mutui e altri finanziamenti | + | | | |
| Fondo Pluriennale Vincolato per finanziamento investimento | + | | | |
| Entrate correnti che finanziano spese di investimento | + | €. 203.000,00 | €. 95.500,00 | €. 93.000,00 |
| Entrate c/c capitale che finanziano spese rimborso prestiti | + | | | |

| | | | | |
|----------------------------------------------------|----------------|---------------------|---------------------|---------------------|
| C) TOTALE CONTO CAPITALE | ENTRATE | € 242.000,00 | € 134.500,00 | € 132.000,00 |
| Oneri di urbanizzazione per finanziamento correnti | - | € 8.400,00 | € 11.400,00 | € 11.400,00 |
| TOTALE entrate bilancio INVESTIMENTI | | € 233.600,00 | € 123.100,00 | € 120.600,00 |

| | | | | |
|-------------------------------------------------------------|---|---------------------|---------------------|---------------------|
| SPESA | | 2018 | 2019 | 2020 |
| TITOLO 1 – Spese CAPITALE | + | € 233.600,00 | € 123.100,00 | € 120.600,00 |
| TITOLO 3 – Spese per incremento attività finanziarie | + | € 0,00 | € 0,00 | € 0,00 |
| Disavanzo amministrazione riaccertamento | + | | | |
| D) Totale spese I,IV | | € 233.600,00 | € 123.100,00 | € 120.600,00 |
| TOTALE spese bilancio corrente | | € 233.600,00 | € 123.100,00 | € 120.600,00 |

Servizio per conto terzi

| | | | | |
|----------------------------------------------------------|--|--------------|--------------|--------------|
| ENTRATA | | 2018 | 2019 | 2020 |
| TITOLO 9 – Entrate per conto terzi e partite giro | | € 527.000,00 | € 547.000,00 | € 547.000,00 |
| USCITA | | 2018 | 2019 | 2020 |
| TITOLO 7 – Uscita per conto terzi e partite giro | | € 527.000,00 | € 547.000,00 | € 547.000,00 |

GLI EQUILIBRI DI CASSA

L'art. 162, comma 6, del D.Lgs. 267/2000, prevede che il bilancio di previsione garantisca un fondo di cassa finale non negativo.

L'Ente presenta un fondo di cassa iniziale presunto dell'esercizio 2018 pari ad €3.008.807,43 . La stima degli incassi per l'annualità 2018, strettamente correlata alle previsioni di competenza e ai residui presunti, è pari a € 1.875.314,00. Analogamente la stima dei pagamenti, strettamente correlata alle previsioni di competenza e ai residui presunti, è pari a € 1.674.692,00. In conseguenza di quanto sopra si può prevedere un

fondo di cassa finale, pari a € 3.209.429,43. Tale previsione potrà essere suscettibile di modifiche in corso d'anno originate, sia dalla chiusura definitiva dell'esercizio 2017 e dalle fisiologiche variazioni del bilancio finanziario, che dalle variazioni connesse a modifiche correlate ad una diversa attuazione degli interventi di spesa o ad una diversa tempistica di erogazione delle somme da parte di enti terzi

REGOLE DI FINANZA PUBBLICA

La legge 28 dicembre 2015, n. 208 (legge di stabilità 2016), all'articolo 1, comma 707, commi da 709 a 713, comma 716 e commi da 719 a 734, ha previsto, per gli enti territoriali, nuove regole di finanza pubblica che sostituiscono la disciplina del patto di stabilità interno degli enti locali e i prevalenti vincoli delle regioni a statuto ordinario, nelle more dell'entrata in vigore della legge 24 dicembre 2012, n. 243, in materia di "Disposizioni per l'attuazione del principio del pareggio di bilancio ai sensi dell'articolo 81, sesto comma, della Costituzione" in coerenza con gli impegni europei.

La recente legge n. 164 del 12 agosto 2016, pubblicata in Gazzetta Ufficiale n. 201 del 29 agosto 2016, ha apportato importanti modifiche alle regole del pareggio di bilancio introdotte dalla Legge n. 243/2012. Il provvedimento ha allentato sensibilmente i vincoli di finanza pubblica andando di fatto a consolidare, seppure con alcune rilevanti distinzioni, il meccanismo di calcolo del saldo di bilancio utile ai fini del rispetto del pareggio di bilancio dell'anno 2016.

La legge di bilancio 2017 (L.232/2016) ha stabilito (articolo 1 - commi 463-508) che "Per gli anni 2017- 2019, nelle entrate e nelle spese finali in termini di competenza è considerato il fondo pluriennale vincolato, di entrata e di spesa, al netto della quota rinveniente dal ricorso all'indebitamento.

A decorrere dall'esercizio 2020, tra le entrate e le spese finali è incluso il fondo pluriennale vincolato di entrata e di spesa, finanziato dalle entrate finali." Per quanto concerne il conseguimento del saldo positivo in termini di competenza, da parte del Comune di Comabbio, si rinvia al prospetto allegato al bilancio finanziario ai sensi dell'art. 1, comma 712 della legge di stabilità 2016.

Fondo pluriennale vincolato

Il FPV è un saldo finanziario costituito da risorse già accertate destinate al finanziamento di obbligazioni passive dell'ente già impegnate, ma esigibili in esercizi successivi al quello in cui è stata accertata l'entrata.

Secondo il nuovo principio contabile della competenza finanziaria potenziata gli impegni finanziati da entrate a specifica destinazione, di parte corrente o investimenti, sono imputati negli esercizi in cui l'obbligazione diventerà esigibile. Questo comporta che lo stanziamento di spesa riconducibile all'originario finanziamento può essere ripartito pro-quota in più esercizi, attraverso l'impiego del cosiddetto "Fondo Pluriennale Vincolato". Il FPV ha proprio lo scopo di fare convivere l'imputazione della

spesa secondo questo principio (competenza potenziata) con l'esigenza di evitare la formazione di componenti di avanzo o disavanzo artificiose, e questo a partire dalla nascita del finanziamento e fino all'esercizio in cui la prestazione connessa con l'obbligazione passiva avrà termine. Questa tecnica contabile consente di evitare sul nascere la formazione di residui passivi che, nella nuova ottica, hanno origine solo da debiti effettivamente liquidi ed esigibili sorti nello stesso esercizio di imputazione contabile. Il fenomeno dell'accumulo progressivo di residui attivi e passivi di esito incerto e d'incerta collocazione temporale, pertanto, non trova più spazio nel nuovo ordinamento degli enti locali. La normativa in materia contabile estende l'impiego della tecnica del fondo pluriennale anche a casistiche diverse da quelle connesse con spese finanziate da entrate a specifica destinazione, ma solo per limitati casi e circostanze particolari espressamente previste dalla legge.

Per entrare più nel dettaglio: nella parte spesa, la quota di impegni esigibili nell'esercizio restano imputati alle normali poste di spese, mentre il FPV/U accoglie la quota di impegni che si prevede non si tradurranno in debito esigibile nell'esercizio di riferimento, in quanto imputabile agli esercizi futuri. L'importo complessivo di questo fondo (FPV/U), dato dalla somma di tutte le voci riconducibili a questa casistica, è stato poi ripreso tra le entrate del bilancio immediatamente successivo (FPV/E) in modo da garantire, sul nuovo esercizio, la copertura della parte dell'originario impegno rinviata al futuro. Viene così ad essere mantenuto in tutti gli anni del bilancio il pareggio tra l'entrata (finanziamento originario oppure fondo pluriennale vincolato in entrata) e la spesa complessiva dell'intervento previsto (somma dell'impegno imputato nell'esercizio di competenza e della parte rinviata al futuro; quest'ultima, collocata nelle poste riconducibili al fondo pluriennale di uscita). Il valore complessivo del fondo pluriennale al 31/12 di ciascun esercizio è dato dalla somma delle voci di spesa relative a procedimenti sorti in esercizi precedenti (componenti pregresse del FPV/U) e dalle previsioni di uscita riconducibili al bilancio in corso (componente nuova del FPV/U).

| FONDO PLURIENNALE VINCOLATO (BILANCIO CORRENTE) | | | |
|--------------------------------------------------------------|-------------|-------------|-------------|
| | 2018 | 2019 | 2020 |
| Fondo vincolato corrente | € 0,00 | € 0,00 | € 0,00 |
| Totale entrate finanziarie | € 0,00 | € 0,00 | € 0,00 |
| FONDO PLURIENNALE VINCOLATO (BILANCIO INVESTIMENTI) | | | |
| | 2018 | 2019 | 2020 |
| Fondo vincolato investimento | € 0,00 | € 0,00 | € 0,00 |

| | | | |
|----------------------------------------------|--------|--------|--------|
| Totale spese investite con F.P.V. in entrata | € 0,00 | € 0,00 | € 0,00 |
|----------------------------------------------|--------|--------|--------|

Criteri di valutazione adottati per la formulazione delle previsioni, gli accantonamenti per le spese potenziali e il fondo crediti di dubbia esigibilità

La formulazione delle previsioni è stata effettuata, per ciò che concerne la spesa, tenendo conto delle spese sostenute in passato, delle spese obbligatorie, di quelle consolidate e di quelle derivanti da obbligazioni già assunte in esercizi precedenti. Analogamente, per la parte entrata, l'osservazione delle risultanze degli esercizi precedenti è stata alla base delle previsioni ovviamente tenendo conto delle possibili variazioni e di quelle causate con la manovra di bilancio. In generale sono stati applicati tutti i principi derivanti dalla partecipazione alla nuova contabilità.

Tra le spese potenziali rientrano le spese derivanti da accantonamento per fondo crediti di dubbia e difficile esazione ed il fondo spese per indennità di fine mandato.

FONDO CREDITI DUBBIA ESIGIBILITA' (FCDE)

Accantonamento al fondo crediti di dubbia esigibilità

L'allegato n. 2/4 "Principio contabile applicato concernente la contabilità finanziaria" richiamato dall'art. 3 del Decreto Legislativo 23 giugno 2011 n. 118 così come modificato dal decreto Legislativo 10 agosto 2014 n. 126, in particolare al punto 3.3 e all'esempio n. 5 in appendice, disciplina l'accantonamento al fondo crediti di dubbia esigibilità a fronte di crediti di dubbia e difficile esazione accertati nell'esercizio.

A tal fine è previsto che nel bilancio di previsione venga stanziata una apposita posta contabile, denominata "Accantonamento al fondo crediti di dubbia esigibilità" il cui ammontare è determinato in considerazione della dimensione degli stanziamenti relativi ai crediti che si prevede si formeranno nell'esercizio, della loro natura e dell'andamento del fenomeno negli ultimi cinque esercizi precedenti. Tale accantonamento non risulterà oggetto di impegno e genererà pertanto un'economia di bilancio destinata a confluire nel risultato di amministrazione come quota accantonata.

Il medesimo principio contabile è stato integrato dall'art. 1 comma 509 della Legge 23 dicembre 2014 n. 190 (Legge di Stabilità 2015) che prevede: "Con riferimento agli enti locali, nel 2015 è stanziata in bilancio una quota dell'importo dell'accantonamento quantificato nel prospetto riguardante il fondo crediti di dubbia esigibilità allegato al bilancio di previsione pari almeno al 36 per cento, se l'ente non ha aderito alla sperimentazione di cui all'articolo 36, e al 55 per cento, se l'ente ha aderito alla predetta sperimentazione. Nel 2016 per tutti gli enti locali lo stanziamento di bilancio riguardante il fondo crediti di dubbia esigibilità è pari almeno al 55 per cento, nel 2017 è pari almeno al 70 per cento, nel 2018 è pari almeno all'85 per cento e dal 2019 l'accantonamento al fondo è effettuato per l'intero importo".

L'Ente ha applicato un importo superiore rispetto alla percentuale minima prevista del 85% per l'esercizio 2018, quale somma iscritta a bilancio.

In via generale non richiedono l'accantonamento al fondo crediti di dubbia esigibilità i trasferimenti da altre amministrazioni pubbliche, i crediti assistiti da fidejussione e le entrate tributarie accertate per cassa.

La determinazione dell'accantonamento al fondo crediti di dubbia esigibilità è stata preceduta da una dettagliata e puntuale analisi delle partite creditorie dell'Ente, che ha fatto sì che venissero individuate ulteriori tipologie di entrate in relazione alle quali non si è ritenuto di provvedere all'accantonamento al fondo crediti di dubbia esigibilità.

Si è pertanto provveduto a:

1. Individuare le poste di entrata stanziata che possono dare luogo alla formazione di crediti dubbia e difficile esazione.

Considerate le suddette esclusioni, sono state individuate, quali entrate d'incerta riscossione, le sanzioni per maggior accertamento di imposte-tributi comunali, accertamenti ICI-MU la tariffa per gestione rifiuti (TARI), le sanzioni codice della strada.

2. Calcolare, per ciascun capitolo, la media semplice del rapporto tra incassi (in competenza e residui) e accertamenti degli ultimi cinque esercizi (2012 – 2016)

La scelta della media è stata effettuata in considerazione delle possibilità di calcolo offerte dalla normativa di riferimento. Si evidenzia inoltre che - la Tassa sui Rifiuti (TAR) è stata introdotta nel 2014, in sostituzione della TARES (Tributo sui rifiuti e sui Servizi) in vigore nel 2013 e della TARSU (Tassa rifiuti solidi urbani) in vigore fino al 2012; le entrate da sanzioni, ammende e oblazioni sono demandate al servizio di convenzione di Polizia Locale che trasferisce le somme percentualmente spettanti; le entrate da sanzioni per maggiore accertamento di tributi e imposte, ed il ravvedimento operoso IMU sono definite dagli atti prodotti per la riscossione dal competente servizio Tributi e dalle richieste di utilizzo del sistema del ravvedimento presentate dagli utenti. Tutti i dati sono stati tratti dai rendiconti e sono stati aggiornati sulla base delle effettive riscossioni.

3. Determinare l'importo dell'accantonamento annuale del Fondo da iscrivere in bilancio.

La dimensione iniziale del fondo, determinata in sede di bilancio di previsione, è data dalla somma della componente accantonata con l'ultimo rendiconto (avanzo già vincolato per il finanziamento dei crediti di dubbia esigibilità) integrata da un'ulteriore quota stanziata con l'attuale bilancio, non soggetta poi ad impegno di spesa (risparmio forzoso). Si tratta, pertanto, di coprire con adeguate risorse sia l'ammontare dei vecchi crediti in sofferenza (residui attivi di rendiconto o comunque riferibili ad esercizi precedenti) che i nuovi crediti in corso di formazione (previsioni di entrata del nuovo bilancio).

La dimensione definitiva del fondo sarà calcolata solo a rendiconto, una volta disponibili i conteggi finali, e comporterà il congelamento di una quota dell'avanzo di pari importo (quota accantonata dell'avanzo). Nella sostanza, si andrà a costituire uno specifico stanziamento di spesa assimilabile ad un fondo rischi con una tecnica che non consente di spendere la quota di avanzo corrispondente all'entità del fondo così costituito.

Venendo all'attuale bilancio, al fine di favorire la formazione di una quota di avanzo adeguata a tale scopo si è provveduto ad iscrivere tra le uscite una posta non soggetta ad impegno, creando così una componente positiva nel futuro calcolo del risultato di amministrazione (risparmio forzoso). In questo modo, l'eventuale formazione di nuovi residui attivi di dubbia esigibilità (accertamenti dell'esercizio in corso) non produrrà effetti distortivi sugli equilibri finanziari oppure, in ogni caso, tenderà ad attenuarli. In allegato alla presente relazione si evidenziano le modalità di calcolo applicate per ciascuna posta, con la quantificazione dei Fondi iscritti a Bilancio.

La tabella evidenzia le modalità di calcolo applicate:

Esercizio finanziario 2018

| TIPOLOGIA | DENOMINAZIONE | STANZ. DI BILANCIO (a) | ACCANT. OBBLIG. AL FONDO (b) | ACCANT. EFFETTIVO DI BILANCIO (c) | % di stanz. Accant. al fondo (d)=(c/a) |
|-----------|---------------------------------------------------------------------------------------------------------------------------------------------------------------------------------------------------------------------------------------------------------------------------|----------------------------------------|------------------------------|-----------------------------------|----------------------------------------|
| 1010100 | ENTRATE CORRENTI DI NATURA TRIBUTARIA, CONTRIBUTIVA E PEREQUATIVA Tipologia 101: Imposte, tasse e proventi assimilati di cui accertati per cassa sulla base del principio contabile 3.7 tipologia 101 : imposte, tasse e proventi ass.ti non accertati per cassa | 444.950,00 298.900,00 146.050,00 | 11.188,55 | 11.507,00 | 7,88 |
| 1010400 | Tipologia 104: Compartecipazioni di tributi | | | | |
| 1030100 | Tipologia 301: Fondi perequativi da Amministrazioni Centrali | 65.350,00 | | | |
| 1030200 | Tipologia 302: Fondi perequativi dalla Regione o Provincia autonoma | | | | |
| 1000000 | TOTALE TITOLO 1 | 510.300,00 | 11.188,55 | 11.507,00 | 2,25 |
| | TRASFERIMENTI CORRENTI | | | | |
| 2010100 | Tipologia 101: Trasferimenti correnti da Amministrazioni pubbliche | 54.214,00 | | | |
| 2010200 | Tipologia 102: Trasferimenti correnti da Famiglie | | | | |
| 2010300 | Tipologia 103: Trasferimenti correnti da Imprese | 10.000,00 | | | |
| 2010400 | Tipologia 104: Trasferimenti correnti da Istituzioni Sociali Private | | | | |
| 2010500 | Tipologia 105: Trasferimenti correnti dall'U.E. e dal Resto del Mondo | | | | |
| 2000000 | TOTALE TITOLO 2 | 64.214,00 | - | - | - |
| | ENTRATE EXTRATRIBUTARIE | | | | |
| 3010000 | Tipologia 100: Vendita di beni e servizi e proventi derivanti dalla gestione dei beni | 160.150,00 | | | |
| 3020000 | Tipologia 200: Proventi derivanti dall'attività di controllo e repressione delle irregolarità e degli illeciti | 630.100,00 | 231.321,55 | 272.143,00 | 43,19 |
| 3030000 | Tipologia 300: Interessi attivi | | | | |
| 3040000 | Tipologia 400: Altre entrate da redditi da capitale | | | | |
| 3050000 | Tipologia 500: Rimborsi e altre entrate correnti | 37.900,00 | | | |
| 3000000 | TOTALE TITOLO 3 | 828.150,00 | 231.321,55 | 272.143,00 | 32,86 |
| | ENTRATE IN CONTO CAPITALE | | | | |
| 4010000 | Tipologia 100: Tributi in conto capitale | | | | |
| 4020000 | Tipologia 200: Contributi agli investimenti | 2.000,00 | | | |
| 4030000 | Tipologia 200: Contributi agli investimenti al netto dei contributi da PA e da UE Tipologia 300: Altri trasferimenti in conto capitale Tipologia 300: Altri trasferimenti in conto capitale al netto dei trasferimenti da PA e da UE | | | | |
| 4040000 | Tipologia 400: Entrate da alienazione di beni materiali e immateriali | | | | |
| 4050000 | Tipologia 500: Altre entrate in conto capitale | 37.000,00 | | | |
| 4000000 | TOTALE TITOLO 4 | 39.000,00 | - | - | - |
| | ENTRATE DA RIDUZIONE DI ATTIVITA' FINANZIARIE | | | | |
| 5010000 | Tipologia 100: Alienazione di attività finanziarie | | | | |
| 5020000 | Tipologia 200: Riscossione crediti di breve termine | | | | |
| 5030000 | Tipologia 300: Riscossione crediti di medio-lungo termine | | | | |
| 5040000 | Tipologia 400: Altre entrate per riduzione di attività finanziarie | | | | |
| 5000000 | TOTALE TITOLO 5 | - | - | - | - |
| | TOTALE GENERALE (***) | 1.441.664,00 | 242.510,10 | 283.650,00 | 19,68 |
| | DI CUI FONDO CREDITI DI DUBBIA ESIGIBILITA' DI PARTE CORRENTE (**) | 1.402.664,00 | 242.510,10 | 283.650,00 | 20,22 |
| | DI CUI FONDO CREDITI DI DUBBIA ESIGIBILITA' IN C/CAPITALE | 39.000,00 | - | - | - |

Esercizio finanziario 2019

| TIPOLOGIA | DENOMINAZIONE | STANZ. DI BILANCIO (a) | ACCANT. OBBLIG. AL FONDO (b) | ACCANT. EFFETTIVO DI BILANCIO (c) | % di stanz. Accan. al fondo (d)=(c/a) |
|-----------|----------------------------------------------------------------------------------------------------------------|------------------------|------------------------------|-----------------------------------|---------------------------------------|
| 1010100 | ENTRATE CORRENTI DI NATURA TRIBUTARIA, CONTRIBUTIVA E PEREQUATIVA | | | | |
| | Tipologia 101: Imposte, tasse e proventi assimilati | 448.450,00 | | | |
| | di cui accertati per cassa sulla base del principio contabile 3.7 | 300.400,00 | | | |
| | tipologia 101 : imposte, tasse e proventi ass.ti non accertati per cassa | 148.050,00 | 13.523,00 | 13.523,00 | 9,13 |
| 1010400 | Tipologia 104: Compartecipazioni di tributi | | | | |
| 1030100 | Tipologia 301: Fondi perequativi da Amministrazioni Centrali | 65.500,00 | | | |
| 1030200 | Tipologia 302: Fondi perequativi dalla Regione o Provincia autonoma | | | | |
| 1000000 | TOTALE TITOLO 1 | 513.950,00 | 13.523,00 | 13.523,00 | 2,63 |
| | TRASFERIMENTI CORRENTI | | | | |
| 2010100 | Tipologia 101: Trasferimenti correnti da Amministrazioni pubbliche | 54.714,00 | | | |
| 2010200 | Tipologia 102: Trasferimenti correnti da Famiglie | | | | |
| 2010300 | Tipologia 103: Trasferimenti correnti da Imprese | | | | |
| 2010400 | Tipologia 104: Trasferimenti correnti da Istituzioni Sociali Private | | | | |
| 2010500 | Tipologia 105: Trasferimenti correnti dall'U.E. e dal Resto del Mondo | | | | |
| 2000000 | TOTALE TITOLO 2 | 54.714,00 | - | - | - |
| | ENTRATE EXTRATRIBUTARIE | | | | |
| 3010000 | Tipologia 100: Vendita di beni e servizi e proventi derivanti dalla gestione dei beni | 162.150,00 | | | |
| 3020000 | Tipologia 200: Proventi derivanti dall'attività di controllo e repressione delle irregolarità e degli illeciti | 410.100,00 | 169.500,00 | 169.500,00 | 41,33 |
| 3030000 | Tipologia 300: Interessi attivi | | | | |
| 3040000 | Tipologia 400: Altre entrate da redditi da capitale | | | | |
| 3050000 | Tipologia 500: Rimborsi e altre entrate correnti | 18.600,00 | | | |
| 3000000 | TOTALE TITOLO 3 | 590.850,00 | 169.500,00 | 169.500,00 | 28,69 |
| | ENTRATE IN CONTO CAPITALE | | | | |
| 4010000 | Tipologia 100: Tributi in conto capitale | | | | |
| 4020000 | Tipologia 200: Contributi agli investimenti | 2.000,00 | | | |
| 4030000 | Tipologia 200: Contributi agli investimenti al netto dei contributi da PA e da UE | | | | |
| | Tipologia 300: Altri trasferimenti in conto capitale | | | | |
| | Tipologia 300: Altri trasferimenti in conto capitale al netto dei trasferimenti da PA e da UE | | | | |
| 4040000 | Tipologia 400: Entrate da alienazione di beni materiali e immateriali | | | | |
| 4050000 | Tipologia 500: Altre entrate in conto capitale | 37.000,00 | | | |
| 4000000 | TOTALE TITOLO 4 | 39.000,00 | - | - | - |
| | ENTRATE DA RIDUZIONE DI ATTIVITA' FINANZIARIE | | | | |
| 5010000 | Tipologia 100: Alienazione di attività finanziarie | | | | |
| 5020000 | Tipologia 200: Riscossione crediti di breve termine | | | | |
| 5030000 | Tipologia 300: Riscossione crediti di medio-lungo termine | | | | |
| 5040000 | Tipologia 400: Altre entrate per riduzione di attività finanziarie | | | | |
| 5000000 | TOTALE TITOLO 5 | - | - | - | - |
| | TOTALE GENERALE (***) | 1.198.514,00 | 183.023,00 | 183.023,00 | 15,27 |
| | DI CUI FONDO CREDITI DI DUBBIA ESIGIBILITA' DI PARTE CORRENTE (**) | 1.193.514,00 | 183.023,00 | 183.023,00 | 15,78 |
| | DI CUI FONDO CREDITI DI DUBBIA ESIGIBILITA' IN C/CAPITALE | 39.000,00 | - | - | - |

Esercizio finanziario 2020

| TIPOLOGIA | DENOMINAZIONE | STANZ. DI BILANCIO (a) | ACCANT. OBBLIG. AL FONDO (b) | ACCANT. EFFETTIVO DI BILANCIO (c) | % di stanz. Accan. al fondo (d)=(c/a) |
|-----------|--------------------------------------------------------------------------------------------------------------------------------------------------------------------------------------------------------------------------------------------------------------------------------------|--------------------------|------------------------------|-----------------------------------|---------------------------------------|
| 1010100 | ENTRATE CORRENTI DI NATURA TRIBUTARIA, CONTRIBUTIVA E PEREQUATIVA Tipologia 101: Imposte, tasse e proventi assimilati di cui accentrati per cassa sulla base del principio contabile 3.7 tipologia 101 : Imposte, tasse e proventi ass. ti non accentrati per cassa | 446.450,00 300.400,00 | 13.163,00 | 13.163,00 | 9,01 |
| 1010400 | Tipologia 104: Compartecipazioni di tributi | 65.500,00 | - | - | - |
| 1030100 | Tipologia 301: Fondi perequativi da Amministrazioni Centrali | 65.500,00 | - | - | - |
| 1030200 | Tipologia 302: Fondi perequativi dalla Regione o Provincia autonoma | 511.950,00 | 13.163,00 | 13.163,00 | 2,57 |
| 1000000 | TOTALE TITOLO 1 | 511.950,00 | 13.163,00 | 13.163,00 | 2,57 |
| 2010100 | TRASFERIMENTI CORRENTI | 49.845,00 | - | - | - |
| 2010200 | Tipologia 101: Trasferimenti correnti da Amministrazioni pubbliche | 49.845,00 | - | - | - |
| 2010200 | Tipologia 102: Trasferimenti correnti da Famiglie | - | - | - | - |
| 2010300 | Tipologia 103: Trasferimenti correnti da Imprese | - | - | - | - |
| 2010400 | Tipologia 104: Trasferimenti correnti da Istituzioni Sociali Private | - | - | - | - |
| 2010500 | Tipologia 105: Trasferimenti correnti dall'U.E. e dal Resto del Mondo | - | - | - | - |
| 2000000 | TOTALE TITOLO 2 | 49.845,00 | - | - | - |
| 3010000 | ENTRATE EXTRATRIBUTARIE | 164.150,00 | 162.500,00 | 162.500,00 | 40,61 |
| 3010000 | Tipologia 100: Vendita di beni e servizi e proventi derivanti dalla gestione dei beni | 164.150,00 | 162.500,00 | 162.500,00 | 40,61 |
| 3020000 | Tipologia 200: Proventi derivanti dall'attività di controllo e repressione delle irregolarità e degli illeciti | 400.100,00 | - | - | - |
| 3030000 | Tipologia 300: Interessi attivi | 23.600,00 | 162.500,00 | 162.500,00 | 27,64 |
| 3040000 | Tipologia 400: Altre entrate da redditi da capitale | - | - | - | - |
| 3050000 | Tipologia 500: Rimborsi e altre entrate correnti | 23.600,00 | 162.500,00 | 162.500,00 | 27,64 |
| 3000000 | TOTALE TITOLO 3 | 587.850,00 | 162.500,00 | 162.500,00 | 27,64 |
| 4010000 | ENTRATE IN CONTO CAPITALE | 2.000,00 | - | - | - |
| 4010000 | Tipologia 100: Tributi in conto capitale | 2.000,00 | - | - | - |
| 4020000 | Tipologia 200: Contributi agli investimenti | - | - | - | - |
| 4030000 | Tipologia 200: Contributi agli investimenti al netto dei contributi da PA e da UE | - | - | - | - |
| 4030000 | Tipologia 300: Altri trasferimenti in conto capitale | - | - | - | - |
| 4030000 | Tipologia 300: Altri trasferimenti in conto capitale al netto dei trasferimenti da PA e da UE | - | - | - | - |
| 4040000 | Tipologia 400: Entrate da alienazione di beni materiali e immateriali | 37.000,00 | - | - | - |
| 4050000 | Tipologia 500: Altre entrate in conto capitale | 37.000,00 | - | - | - |
| 4000000 | TOTALE TITOLO 4 | 39.000,00 | - | - | - |
| 5010000 | ENTRATE DA RIDUZIONE DI ATTIVITA' FINANZIARIE | - | - | - | - |
| 5010000 | Tipologia 100: Alienazione di attività finanziarie | - | - | - | - |
| 5020000 | Tipologia 200: Riscossione crediti di breve termine | - | - | - | - |
| 5030000 | Tipologia 300: Riscossione crediti di medio-lungo termine | - | - | - | - |
| 5040000 | Tipologia 400: Altre entrate per riduzione di attività finanziarie | - | - | - | - |
| 5000000 | TOTALE TITOLO 5 | - | - | - | - |
| | TOTALE GENERALE (***) | 1.188.645,00 | 175.663,00 | 175.663,00 | 14,73 |
| | DI CUI FONDO CREDITI DI DUBBIA ESIGIBILITA' DI PARTE CORRENTE (**) | 1.149.645,00 | 175.663,00 | 175.663,00 | 15,28 |
| | DI CUI FONDO CREDITI DI DUBBIA ESIGIBILITA' IN C/CAPITALE | 39.000,00 | - | - | - |

ALTRI ACCANTONAMENTI/FONDI ISCRITTI A BILANCIO

1. Fondo rischi

Ai sensi del principio contabile applicato concernente la contabilità finanziaria di cui all'All. 4/2 al D.Lgs. 118/2011 smi - punto 5.2 lettera h) - in presenza di contenzioso con significativa probabilità di soccombenza è necessario che l'Ente costituisca un apposito "Fondo Rischi".

Le somme stanziata a tale Fondo non utilizzate, costituiscono a fine esercizio economie che confluiscono nella quota vincolata del risultato di amministrazione (risparmio forzoso).

Tale fondo è stato costituito in quanto in modo presunto in €. 4.000,00 interamente destinato a coprire il rischio di passività potenziali derivanti da cause presso Giudice di Pace relative a sanzioni codice della strada ;

2. Fondo a copertura perdite Società Partecipate

Ai sensi della Legge 27/12/2013 n. 147 – Legge di Stabilità 2014, art. 1, commi 550 e seguenti, nel caso in cui le Società partecipate, ivi comprese le Aziende Speciali e le Istituzioni, presentino un risultato di esercizio o saldo finanziario negativo, le pubbliche amministrazioni locali partecipanti accantonano nell'anno successivo in apposito fondo vincolato un importo pari al risultato negativo non immediatamente ripianato, in misura proporzionale alla quota di partecipazione.

La suddetta norma prevede che tali accantonamenti si applichino a decorrere dall'esercizio finanziario 2015, a valere sui risultati 2014. In caso di risultato negativo l'ente partecipante accantona, in misura proporzionale alla quota di partecipazione, una somma pari: al 25% per il 2015, al 50% per il 2016, al 75% per il 2017 del risultato negativo conseguito nell'esercizio precedente.

Non avendo ancora disponibili di dati definitivi dalle Società, al momento questo fondo non è stato costituito.

3. Fondo per indennità di fine mandato del Sindaco

In applicazione del principio contabile applicato concernente la contabilità finanziaria di cui all'All.4/2 al D.Lgs. 118/2011 e smi - punto 5.2 lettera i) è stato altresì costituito apposito "Accantonamento trattamento di fine mandato del Sindaco" per un importo di € 2.397,49 (€ . 1.746,49 + 651,00 anno 2017) che, in quanto fondo, non sarà possibile impegnare ma che, determinando un'economia di bilancio, confluirà nel risultato di amministrazione.

Elenco analitico delle quote vincolate e accantonate del risultato di amministrazione presunto al 31 dicembre dell'esercizio precedente, distinguendo i vincoli derivanti dalla legge e dai principi contabili, dai trasferimenti, da mutui e altri finanziamenti, vincoli formalmente attribuiti dall'ente.

In occasione della predisposizione del bilancio di previsione è necessario procedere alla determinazione del risultato di amministrazione presunto, che consiste in una previsione ragionevole del risultato di amministrazione dell'esercizio precedente, formulata in base alla situazione dei conti alla data di elaborazione del bilancio di previsione.

Costituiscono quota vincolata del risultato di amministrazione le entrate accertate e le corrispondenti economie di bilancio:

- a) nei casi in cui la legge o i principi contabili generali e applicati della contabilità finanziaria individuano un vincolo di specifica destinazione dell'entrata alla spesa;
- b) derivanti da mutui e finanziamenti contratti per il finanziamento di investimenti determinati;
- c) derivanti da trasferimenti erogati a favore dell'ente per una specifica destinazione;
- d) derivanti da entrate straordinarie, non aventi natura ricorrente, accertate e riscosse cui l'amministrazione ha formalmente attribuito una specifica destinazione.

La quota accantonata del risultato di amministrazione è costituita da:

1. l'accantonamento al fondo crediti di dubbia esigibilità (principio 3.3);
2. gli accantonamenti a fronte dei residui passivi perenti (solo per le regioni, fino al loro smaltimento);
3. gli accantonamenti per le passività potenziali (fondi spese e rischi).

Al risultato sono stati applicati i vincoli derivanti dalla precedente gestione.

Si riporta la tabella dimostrativa del risultato di amministrazione presunto allegato al bilancio di previsione:

COMUNE DI COMABIO
Allegato a) Risultato presunto di amministrazione
BILANCIO DI PREVISIONE ESERCIZIO 2018

TABELLA DIMOSTRATIVA DEL RISULTATO DI AMMINISTRAZIONE PRESUNTO
(ALL'INIZIO DELL'ESERCIZIO 2018 DI RIFERIMENTO DEL BILANCIO DI PREVISIONE)

| 1) Determinazione del risultato di amministrazione presunto al 31.12.2017 | | |
|--------------------------------------------------------------------------------------------------------------------|------------------------------------------------------------------------------------------------------------------------|---------------------|
| (+) | Risultato di amministrazione iniziale dell'esercizio 2017 | 3.703.631,73 |
| (+) | Fondo pluriennale vincolata iniziale dell'esercizio 2017 | 325.645,48 |
| (+) | Entrate già accertate nell'esercizio 2017 | 1.199.378,06 |
| (+) | Uscite già imputate nell'esercizio 2017 | 1.299.081,82 |
| (+) | Produzione dei residui attivi già verificatasi nell'esercizio 2017 | 0,00 |
| (+) | Incremento dei residui attivi già verificatasi nell'esercizio 2017 | 0,00 |
| (+) | Produzione dei residui passivi già verificatasi nell'esercizio 2017 | 1.245,76 |
| (+) | Risultato di amministrazione dell'esercizio 2017 alla data di redazione del bilancio di previsione dell'esercizio 2018 | 3.930.838,43 |
| (+) | Entrate già previsto di accertare per il restante periodo dell'esercizio 2017 | 5.000,00 |
| (+) | Spese già previsto di imputare per il restante periodo dell'esercizio 2017 | 5.000,00 |
| (+) | Produzione dei residui attivi presunta per il restante periodo dell'esercizio 2017 | 10.000,00 |
| (+) | Incremento dei residui attivi presunto per il restante periodo dell'esercizio 2017 | 0,00 |
| (+) | Produzione dei residui passivi presunta per il restante periodo dell'esercizio 2017 | 15.000,00 |
| (+) | Fondo pluriennale vincolata dell'esercizio 2017 (1) | 0,00 |
| (+) | A) Risultato di amministrazione presunto al 31.12.2017 (2) | 3.935.838,43 |
| 2) Compensazione del risultato di amministrazione presunto al 31.12.2017 | | |
| Parte straordinaria (3) | | |
| | - Fondo crediti di dubbia esigibilità al 31.12.2017 (4) | 1.148.158,89 |
| | - Fondo anticipazioni liquidità DL 36 del 2013 e successive modifiche e integrazioni (5) | 0,00 |
| | - Fondo perdite scorte partecipate (5) | 0,00 |
| | - Fondo contenzioso (5) | 0,00 |
| | - Altri accantonamenti (5) | 2.397,49 |
| | B) Totale parte straordinaria | 1.148.557,38 |
| | Parte vincolata | |
| | - Vincoli derivanti da leggi e dai principi contabili | 0,00 |
| | - Vincoli derivanti da trasferimenti | 0,00 |
| | - Vincoli derivanti dalla contrazione di mutui | 0,00 |
| | - Vincoli formalmente addebitati dall'ente | 0,00 |
| | - Altri vincoli | 2.782.813,09 |
| | C) Totale parte vincolata | 2.782.813,09 |
| | Parte destinata agli investimenti | |
| | D) Totale destinata agli investimenti | 0,00 |
| | E) Totale parte disponibile (3-A-B-C-D) | 4.788,05 |
| Se E è negativo, tale importo è iscritto tra le spese del bilancio di previsione come avanzamento da ripianare (6) | | |
| 3) Utilizzo quota vincolata del risultato di amministrazione presunto al 31.12.2017: | | |
| Utilizzo quota vincolata | | |
| | - Utilizzo vincoli derivanti da leggi e dai principi contabili | 0,00 |
| | - Utilizzo vincoli derivanti da trasferimenti | 0,00 |
| | - Utilizzo vincoli derivanti dalla contrazione di mutui | 0,00 |
| | - Utilizzo vincoli formalmente addebitati dall'ente | 0,00 |
| | - Utilizzo altri vincoli | 0,00 |
| | Totale utilizzo avanzo di amministrazione presunto | 0,00 |

I SERVIZI A DOMANDA INDIVIDUALE

Si tratta di tutte quelle attività, gestite dai Comuni, poste in essere ed utilizzate a richiesta dell'utente. Per tali servizi gli enti erogatori sono di norma tenuti a richiedere la contribuzione degli utenti. La tipologia dei "servizi a domanda individuale" è stata definita dal Decreto Ministeriale 31/12/83 e gli enti erano tenuti ad approvare la misura percentuale della copertura dei costi con tariffe o contribuzioni. L'art. 45 del D.Lgs. n. 504/92 ha stabilito che dal 1° gennaio 1994 sono sottoposti al rispetto del tasso di copertura dei servizi solo quegli Enti che si trovano in situazione strutturalmente deficitaria. Per tali Comuni, l'art. 243 del medesimo decreto prevede una copertura dei costi da parte dell'utenza non inferiore al 36%. L'incidenza sul bilancio delle spese per i servizi a domanda individuale attivati nel nostro Comune, e le relative percentuali di copertura sono rilevabili dall'apposito quadro riepilogativo, da cui si evidenzia un tasso di copertura superiore al suddetto limite, peraltro non applicabile al Comune di Comabbio

| DESCRIZIONE DEL SERVIZIO | ENTRATA | SPESA | % COPERTURA |
|---------------------------------|--------------------|--------------------|--------------------|
| Assistenza Sociale | €. 4.500,00 | €. 8.500,00 | 52,94 % |
| Servizio Doposcuola | €. 1.800,00 | €. 3.800,00 | 47,37 % |
| Servizi Cimiteriali | €. 15.000,00 | €. 15.000,00 | 100,00 % |
| Centro Ricreativo Estivo | €. 4.000,00 | €. 6.800,00 | 58,82% |
| TOTALE | €.25.300,00 | €.34.100,00 | 74,19% |

PARAMETRI OBIETTIVI AI FINI DELL'ACCERTAMENTO DELLA CONDIZIONE DI ENTE STRUTTURALMENTE DEFICITARIO.

L'art. 242 del decreto legislativo n.267 dell'8 agosto 2000, prevede l'individuazione degli enti locali da considerarsi in condizioni strutturalmente deficitarie, tramite una tabella contenente parametri obiettivi. Tali parametri sono fissati con decreto del Ministero dell'Interno, sentita la Conferenza Stato-città e autonomie locali, da emanare entro settembre e valgono per il triennio successivo. Sono considerati in condizioni strutturalmente deficitarie gli enti che presentano almeno metà di questi parametri con dei valori deficitari. Dalla tabella allegata all'ultimo consuntivo approvato, ovvero quello del 2016, si evince che, per il nostro Comune, il limite massimo fissato non è stato superato per nessun parametro.

Elenco degli interventi programmati per spese di investimento finanziati con il ricorso al debito e con le risorse disponibili

Per il periodo di programmazione di riferimento non sono previsti interventi con la suddetta tipologia di finanziamento.

Elenco delle garanzie principali o sussidiarie prestate dall'ente a favore di enti e di altri soggetti ai sensi delle leggi vigenti

Il Comune di COMABPIO non ha rilasciato alcuna garanzia.

Oneri e impegni finanziari stimati e stanziati in bilancio, derivanti da contratti relativi a strumenti finanziari derivati o da contratti di finanziamento che includono una componente derivata

L'Ente non ha stipulato contratti relativi a strumenti finanziari derivati o comunque contratti di finanziamento che includono una componente derivata.

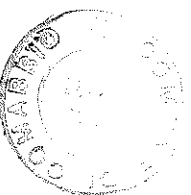
Elenco delle società partecipate con l'indicazione della relativa quota percentuale

L'Ente detiene le seguenti partecipazioni nelle sotto elencante società:

- Società tutela e salvaguardia delle acque del lago di Varese e del lago di Comabbio S.p.A. per quota del 1.01%
- Alfa S.r.l. Gestore Unico del Servizio Idrico Integrato la Provincia di Varese 95 comuni e la Provincia di Varese promossa dall'Ufficio d'Ambito della Provincia di Varese per quota 0,1064% (Quota di partecipazione pari a € 42.56 su un capitale sociale pari a € 40.000,00)

Altre informazioni riguardanti le previsioni, richieste dalla legge o necessarie per l'interpretazione del bilancio

Vengono allegata al bilancio i prospetti relativi all'utilizzo dei contributi e dei trasferimenti da parte degli organismi comunitari ed internazionali e quello delle funzioni delegate dalla Regione anche se gli stessi evidenziano tutti i valori pari a zero.



IL RESPONSABILE SERVIZIO FINANZIARIO
(Manciaroli Cristina)

Piano degli indicatori di bilancio
Bilancio di previsione esercizi 2018, 2019 e 2020 approvato il . .
Indicatori analitici concernenti la composizione delle entrate e la capacità di riscossione

| Titolo Tipologia | Denominazione | Composizione delle entrate (dati percentuali) | | | | Percentuale riscossione entrate | |
|---------------------|-------------------------------------------------------------------------------------------|-------------------------------------------------------------------------------|-------------------------------------------------------------------------------|-------------------------------------------------------------------------------|------------------------------------------------------------------------------------------------------------------------|--------------------------------------------------------------------------------------------------|-------------------------------------------------------------------------------------------------------------------|
| | | Esercizio 2018: Previsioni competenza / totale previsioni competenza | Esercizio 2019: Previsioni competenza / totale previsioni competenza | Esercizio 2020: Previsioni competenza / totale previsioni competenza | Media accertamenti nei tre esercizi precedenti / Media Totale accertamenti nei tre esercizi precedenti (*) | Previsioni di cassa Esercizio 2018 / (Previsioni competenza +residui) Esercizio 2018 | Media riscossioni nei tre esercizi precedenti / Media accertamenti nei tre esercizi precedenti (*) |
| Titolo 1: | Entrate correnti di natura tributaria, contributiva e perequativa | | | | | | |
| 10101 | Tipologia 101: Imposte, tasse e proventi assimilati | 22,60 | 25,69 | 25,72 | 19,99 | 77,81 | 81,03 |
| 10104 | Tipologia 104: Compartecipazioni di tributi | 0,00 | 0,00 | 0,00 | 0,00 | 0,00 | 0,00 |
| 10301 | Tipologia 301: Fondi perequativi da Amministrazioni Centrali | 3,32 | 3,75 | 3,77 | 2,20 | 88,26 | 93,97 |
| 10302 | Tipologia 302: Fondi perequativi dalla Regione o Provincia autonoma | 0,00 | 0,00 | 0,00 | 0,00 | 0,00 | 0,00 |
| 10000 | Totale TITOLO 1: Entrate correnti di natura tributaria, contributiva e perequativa | 25,92 | 29,44 | 29,50 | 22,19 | 78,96 | 82,12 |
| Titolo 2: | Trasferimenti correnti | | | | | | |
| 20101 | Tipologia 101: Trasferimenti correnti da Amministrazioni pubbliche | 2,75 | 3,13 | 2,87 | 2,88 | 95,84 | 97,48 |
| 20102 | Tipologia 102: Trasferimenti correnti da Famiglie | 0,00 | 0,00 | 0,00 | 0,00 | 0,00 | 0,00 |
| 20103 | Tipologia 103: Trasferimenti correnti da Imprese | 0,51 | 0,00 | 0,00 | 0,27 | 100,00 | 100,00 |
| 20104 | Tipologia 104: Trasferimenti correnti da Istituzioni Sociali Private | 0,00 | 0,00 | 0,00 | 0,00 | 0,00 | 0,00 |
| 20105 | Tipologia 105: Trasferimenti correnti dall'Unione Europea e dal Resto del Mondo | 0,00 | 0,00 | 0,00 | 0,00 | 0,00 | 0,00 |
| 20000 | Totale TITOLO 2: Trasferimenti correnti | 3,26 | 3,13 | 2,87 | 3,15 | 96,47 | 97,69 |
| Titolo 3: | Entrate extratributarie | | | | | | |
| 30100 | Tipologia 100: Vendita di beni e servizi e proventi derivanti dalla gestione dei beni | 8,13 | 9,29 | 9,46 | 8,55 | 56,36 | 60,95 |

Piano degli indicatori di bilancio
Bilancio di previsione esercizi 2018, 2019 e 2020 approvato il . . .
Indicatori analitici concernenti la composizione delle entrate e la capacità di riscossione

| Titolo Tipologia | Denominazione | Composizione delle entrate (dati percentuali) | | | | Percentuale riscossione entrate | |
|---------------------|----------------------------------------------------------------------------------------------------------------|-------------------------------------------------------------------------------|-------------------------------------------------------------------------------|-------------------------------------------------------------------------------|------------------------------------------------------------------------------------------------------------------------|---------------------------------------------------------------------------------------------------|-------------------------------------------------------------------------------------------------------------------|
| | | Esercizio 2018: Previsioni competenza / totale previsioni competenza | Esercizio 2019: Previsioni competenza / totale previsioni competenza | Esercizio 2020: Previsioni competenza / totale previsioni competenza | Media accertamenti nei tre esercizi precedenti / Media Totale accertamenti nei tre esercizi precedenti (*) | Previsioni di cassa Esercizio 2018 / (Previsioni competenza + residui) Esercizio 2018 | Media riscossioni nei tre esercizi precedenti / Media accertamenti nei tre esercizi precedenti (*) |
| 30200 | Tipologia 200: Proventi derivanti dall'attività di controllo e repressione delle irregolarità e degli illeciti | 32,01 | 23,49 | 23,05 | 50,31 | 38,73 | 45,14 |
| 30300 | Tipologia 300: Interessi attivi | 0,00 | 0,00 | 0,00 | 0,03 | 0,00 | 100,00 |
| 30400 | Tipologia 400: Altre entrate da redditi da capitale | 0,00 | 0,00 | 0,00 | 0,00 | 0,00 | 0,00 |
| 30500 | Tipologia 500: Rimborsi e altre entrate correnti | 1,93 | 1,07 | 1,36 | 3,29 | 63,02 | 87,50 |
| 30000 | Totale TITOLO 3: Entrate extratributarie | 42,07 | 33,85 | 33,87 | 62,17 | 42,01 | 49,72 |
| Titolo 4: | Entrate in conto capitale | | | | | | |
| 40100 | Tipologia 100: Tributi in conto capitale | 0,00 | 0,00 | 0,00 | 0,00 | 0,00 | 0,00 |
| 40200 | Tipologia 200: Contributi agli investimenti | 0,10 | 0,11 | 0,12 | 0,03 | 100,00 | 100,00 |
| 40300 | Tipologia 300: Altri trasferimenti in conto capitale | 0,00 | 0,00 | 0,00 | 0,00 | 0,00 | 0,00 |
| 40400 | Tipologia 400: Entrate da alienazione di beni materiali e immateriali | 0,00 | 0,00 | 0,00 | 0,00 | 0,00 | 0,00 |
| 40500 | Tipologia 500: Altre entrate in conto capitale | 1,88 | 2,12 | 2,13 | 1,77 | 100,00 | 100,00 |
| 40000 | Totale TITOLO 4: Entrate in conto capitale | 1,98 | 2,23 | 2,25 | 1,80 | 100,00 | 100,00 |
| Titolo 5: | Entrate da riduzione di attività finanziarie | | | | | | |
| 50100 | Tipologia 100: Alienazione di attività finanziarie | 0,00 | 0,00 | 0,00 | 0,00 | 0,00 | 0,00 |
| 50200 | Tipologia 200: Riscossione crediti di breve termine | 0,00 | 0,00 | 0,00 | 0,00 | 0,00 | 0,00 |
| 50300 | Tipologia 300: Riscossione crediti di medio-lungo termine | 0,00 | 0,00 | 0,00 | 0,00 | 0,00 | 0,00 |
| 50400 | Tipologia 400: Altre entrate per riduzione di attività finanziarie | 0,00 | 0,00 | 0,00 | 0,00 | 0,00 | 0,00 |

Piano degli indicatori di bilancio
Bilancio di previsione esercizi 2018, 2019 e 2020 approvato il . . .
Indicatori analitici concernenti la composizione delle entrate e la capacità di riscossione

| Titolo Tipologia | Denominazione | Composizione delle entrate (dati percentuali) | | | | Percentuale riscossione entrate | |
|---------------------|-----------------------------------------------------------------------------|-------------------------------------------------------------------------------|-------------------------------------------------------------------------------|-------------------------------------------------------------------------------|------------------------------------------------------------------------------------------------------------------------|--------------------------------------------------------------------------------------------------|-------------------------------------------------------------------------------------------------------------------|
| | | Esercizio 2018: Previsioni competenza / totale previsioni competenza | Esercizio 2019: Previsioni competenza / totale previsioni competenza | Esercizio 2020: Previsioni competenza / totale previsioni competenza | Media accertamenti nei tre esercizi precedenti / Media Totale accertamenti nei tre esercizi precedenti (*) | Previsioni di cassa Esercizio 2018 / (Previsioni competenza +residui) Esercizio 2018 | Media riscossioni nei tre esercizi precedenti / Media accertamenti nei tre esercizi precedenti (*) |
| 50000 | Totale TITOLO 5: Entrate da riduzione di attività finanziarie | 0,00 | 0,00 | 0,00 | 0,00 | 0,00 | 0,00 |
| Titolo 6: | Accensione Prestiti | | | | | | |
| 60100 | Tipologia 100: Emissione di titoli obbligazionari | 0,00 | 0,00 | 0,00 | 0,00 | 0,00 | 0,00 |
| 60200 | Tipologia 200: Accensione prestiti a breve termine | 0,00 | 0,00 | 0,00 | 0,00 | 0,00 | 0,00 |
| 60300 | Tipologia 300: Accensione mutui e altri finanziamenti a medio lungo termine | 0,00 | 0,00 | 0,00 | 0,00 | 0,00 | 0,00 |
| 60400 | Tipologia 400: Altre forme di indebitamento | 0,00 | 0,00 | 0,00 | 0,00 | 0,00 | 0,00 |
| 60000 | Totale TITOLO 6: Accensione Prestiti | 0,00 | 0,00 | 0,00 | 0,00 | 0,00 | 0,00 |
| Titolo 7: | Anticipazioni da istituto tesoriere/cassiere | | | | | | |
| 70100 | Tipologia 100: Anticipazioni da istituto tesoriere/cassiere | 0,00 | 0,00 | 0,00 | 0,00 | 0,00 | 0,00 |
| 70000 | Totale TITOLO 7: Anticipazioni da istituto tesoriere/cassiere | 0,00 | 0,00 | 0,00 | 0,00 | 0,00 | 0,00 |
| Titolo 9: | Entrate per conto terzi e partite di giro | | | | | | |
| 90100 | Tipologia 100: Entrate per partite di giro | 20,06 | 23,78 | 23,91 | 6,94 | 99,28 | 98,59 |
| 90200 | Tipologia 200: Entrate per conto terzi | 6,71 | 7,56 | 7,61 | 3,74 | 98,01 | 96,66 |
| 90000 | Totale TITOLO 9: Entrate per conto terzi e partite di giro | 26,77 | 31,34 | 31,52 | 10,68 | 98,96 | 97,90 |
| | TOTALE ENTRATE | 100,00 | 100,00 | 100,00 | 100,00 | 60,45 | 62,94 |

(*) La media dei tre esercizi precedenti è riferita agli ultimi tre consuntivi disponibili. In caso di esercizio provvisorio è possibile fare riferimento ai dati di preconsuntivo dell'esercizio precedente. Nel 2016 sostituire la media degli accertamenti con gli accertamenti del 2015 stimati e la media degli incassi con gli incassi 2015 stimati (se disponibili, dati preconsuntivo). Nel 2017 sostituire la media triennale con quella biennale (per i dati 2016 fare riferimento a stime, o se disponibili, a dati di preconsuntivo). Gli enti locali delle Autonomie speciali che adottano il DLgs 118/2011 a decorrere dal 2016 non elaborano l'indicatore nell'esercizio 2016.

Piano degli indicatori di bilancio

Indicatori analitici concernenti la composizione delle spese per missioni e programmi e la capacità dell'amministrazione di pagare i debiti negli esercizi di riferimento

Bilancio di previsione esercizi 2018, 2019 e 2020 approvato il . .

| MISSIONI E PROGRAMMI | | BILANCIO DI PREVISIONE ESERCIZI 2018, 2019 e 2020 (dati percentuali) | | | | | | | | MEDIA TRE RENDICONTI PRECEDENTI (O DI PRECONSUNTIVO DISPONIBILE)(*) (dati percentuali) | | |
|-----------------------------------------------------------|-------------------------------------------------------------------------|------------------------------------------------------------------------------------|--------------------------------------------------------------------------|----------------------------------------------------------------------------------|------------------------------------------------------------------------------------|--------------------------------------------------------------------------|------------------------------------------------------------------------------------|--------------------------------------------------------------------------|-------------|----------------------------------------------------------------------------------------|----------------------------------------------------|----------------------------------------------------------------------------------------------------------|
| | | ESERCIZIO 2018 | | | ESERCIZIO 2019 | | | ESERCIZIO 2020 | | Incidenza Missione/Programma: Media (Impegni +FPV) / Media(Totale impegni +Totale FPV) | di cui incidenza FPV: Media FPV / Media Totale FPV | Capacità di pagamento: Media (Pagam. c/copam. + Pagam. c/residui) / Media (Impegni + residui definitivi) |
| | | Incidenza Missione/Programma: Previsioni stanziamento / totale previsioni missioni | di cui incidenza FPV: Previsioni stanziamento FPV/ Previsione FPV totale | Capacità di pagamento: Previsioni cassa/ (previsioni competenza - FPV + residui) | Incidenza Missione/Programma: Previsioni stanziamento / totale previsioni missioni | di cui incidenza FPV: Previsioni stanziamento FPV/ Previsione FPV totale | Incidenza Missione/Programma: Previsioni stanziamento / totale previsioni missioni | di cui incidenza FPV: Previsioni stanziamento FPV/ Previsione FPV totale | | | | |
| Missione 01 Servizi istituzionali, generali e di gestione | 01 | Organi istituzionali | 0,81 | 0,00 | 91,76 | 0,91 | 0,00 | 0,91 | 0,00 | 0,47 | 0,00 | 91,43 |
| | 02 | Segreteria generale | 5,88 | 0,00 | 72,29 | 6,58 | 0,00 | 6,60 | 0,00 | 3,88 | 0,81 | 81,48 |
| | 03 | Gestione economica, finanziaria, programmazione e provveditorato | 3,51 | 0,00 | 97,98 | 3,53 | 0,00 | 3,55 | 0,00 | 2,14 | 0,52 | 99,83 |
| | 04 | Gestione delle entrate tributarie e servizi fiscali | 0,21 | 0,00 | 36,11 | 0,23 | 0,00 | 0,24 | 0,00 | 0,20 | 0,00 | 68,08 |
| | 05 | Gestione dei beni demaniali e patrimoniali | 2,19 | 0,00 | 17,24 | 2,29 | 0,00 | 2,30 | 0,00 | 23,42 | 22,56 | 83,93 |
| | 06 | Ufficio tecnico | 2,85 | 0,00 | 72,78 | 3,23 | 0,00 | 3,25 | 0,00 | 1,22 | 0,35 | 62,06 |
| | 07 | Elezioni e consultazioni popolari - Anagrafe e stato civile | 2,91 | 0,00 | 99,09 | 3,27 | 0,00 | 3,29 | 0,00 | 1,84 | 0,31 | 99,54 |
| | 08 | Statistica e sistemi informativi | 0,00 | 0,00 | 0,00 | 0,00 | 0,00 | 0,00 | 0,00 | 0,00 | 0,00 | 0,00 |
| | 09 | Assistenza tecnico-amministrativa agli enti locali | 0,00 | 0,00 | 0,00 | 0,00 | 0,00 | 0,00 | 0,00 | 0,00 | 0,00 | 0,00 |
| | 10 | Risorse umane | 0,00 | 0,00 | 0,00 | 0,00 | 0,00 | 0,00 | 0,00 | 0,00 | 0,00 | 0,00 |
| | 11 | Altri servizi generali | 0,39 | 0,00 | 96,20 | 0,63 | 0,00 | 0,65 | 0,00 | 0,86 | 0,00 | 98,01 |
| | TOTALE MISSIONE 01 Servizi istituzionali, generali e di gestione | | 18,74 | 0,00 | 57,70 | 20,66 | 0,00 | 20,79 | 0,00 | 34,02 | 24,54 | 84,51 |
| Missione 02 Giustizia | 01 | Uffici giudiziari | 0,00 | 0,00 | 0,00 | 0,00 | 0,00 | 0,00 | 0,00 | 0,00 | 0,00 | 0,00 |
| | 02 | Casa circondariale e altri servizi | 0,00 | 0,00 | 0,00 | 0,00 | 0,00 | 0,00 | 0,00 | 0,00 | 0,00 | 0,00 |
| | TOTALE MISSIONE 02 Giustizia | | 0,00 | 0,00 | 0,00 | 0,00 | 0,00 | 0,00 | 0,00 | 0,00 | 0,00 | 0,00 |
| Missione 03 Ordine pubblico e sicurezza | 01 | Polizia locale e amministrativa | 7,76 | 0,00 | 58,08 | 8,18 | 0,00 | 8,22 | 0,00 | 4,67 | 0,00 | 63,22 |
| | 02 | Sistema integrato di sicurezza urbana | 0,00 | 0,00 | 0,00 | 0,00 | 0,00 | 0,00 | 0,00 | 0,00 | 0,00 | 0,00 |
| | TOTALE MISSIONE 03 Ordine pubblico e sicurezza | | 7,76 | 0,00 | 58,08 | 8,18 | 0,00 | 8,22 | 0,00 | 4,67 | 0,00 | 63,22 |
| Missione 04 Istruzione e diritto allo studio | 01 | Istruzione prescolastica | 0,58 | 0,00 | 64,21 | 0,66 | 0,00 | 0,66 | 0,00 | 0,36 | 0,00 | 65,49 |
| | 02 | Altri ordini di istruzione non universitaria | 1,38 | 0,00 | 38,14 | 1,56 | 0,00 | 1,57 | 0,00 | 1,56 | 0,88 | 46,10 |
| | 04 | Istruzione universitaria | 0,00 | 0,00 | 0,00 | 0,00 | 0,00 | 0,00 | 0,00 | 0,00 | 0,00 | 0,00 |
| | 05 | Istruzione tecnica superiore | 0,00 | 0,00 | 0,00 | 0,00 | 0,00 | 0,00 | 0,00 | 0,00 | 0,00 | 0,00 |
| | 06 | Servizi ausiliari all'istruzione | 0,45 | 0,00 | 75,57 | 0,50 | 0,00 | 0,51 | 0,00 | 1,16 | 0,00 | 89,90 |
| | 07 | Diritto allo studio | 0,00 | 0,00 | 0,00 | 0,00 | 0,00 | 0,00 | 0,00 | 0,00 | 0,00 | 0,00 |
| | | TOTALE MISSIONE 04 Istruzione e diritto allo studio | | 2,41 | 0,00 | 82,92 | 2,72 | 0,00 | 2,74 | 0,00 | 3,08 | 0,88 |

Piano degli indicatori di bilancio

Indicatori analitici concernenti la composizione delle spese per missioni e programmi e la capacità dell'amministrazione di pagare i debiti negli esercizi di riferimento

Bilancio di previsione esercizi 2018, 2019 e 2020 approvato il . .

| MISSIONI E PROGRAMMI | | BILANCIO DI PREVISIONE ESERCIZI 2018, 2019 e 2020 (dati percentuali) | | | | | | MEDIA TRE RENDICONTI PRECEDENTI (O DI PRECONSUNTIVO DISPONIBILE)(*) (dati percentuali) | | | |
|--------------------------------------------------------------------------|----------------------------------------------------------------------------------------|------------------------------------------------------------------------------------|--------------------------------------------------------------------------|----------------------------------------------------------------------------------|------------------------------------------------------------------------------------|--------------------------------------------------------------------------|----------------------------------------------------------------------------------|-------------------------------------------------------------------------------------------|--------------------------------------------------------------------------|----------------------------------------------------------------------------------|--------------|
| | | ESERCIZIO 2018 | | | ESERCIZIO 2019 | | | ESERCIZIO 2020 | | | |
| | | Incidenza Missione/Programma: Previsioni stanziamento / totale previsioni missioni | di cui incidenza FPV: Previsioni stanziamento FPV/ Previsione FPV totale | Capacità di pagamento: Previsioni cassa/ (previsioni competenza - FPV + residui) | Incidenza Missione/Programma: Previsioni stanziamento / totale previsioni missioni | di cui incidenza FPV: Previsioni stanziamento FPV/ Previsione FPV totale | Capacità di pagamento: Previsioni cassa/ (previsioni competenza - FPV + residui) | Incidenza Missione/Programma: Previsioni stanziamento / totale previsioni missioni | di cui incidenza FPV: Previsioni stanziamento FPV/ Previsione FPV totale | Capacità di pagamento: Previsioni cassa/ (previsioni competenza - FPV + residui) | |
| TOTALE MISSIONE 04 Istruzione e diritto allo studio | | 2,41 | 0,00 | 47,09 | 2,72 | 0,00 | 2,74 | 0,00 | 3,08 | 0,88 | 64,69 |
| Missione 05 Tutela e valorizzazione dei beni e delle attività culturali | 01 Valorizzazione dei beni di interesse storico | 0,00 | 0,00 | 0,00 | 0,00 | 0,00 | 0,00 | 0,00 | 0,00 | 0,00 | 0,00 |
| | 02 Attività culturali e interventi diversi nel settore culturale | 0,66 | 0,00 | 75,89 | 0,17 | 0,00 | 0,17 | 0,00 | 0,54 | 0,75 | 80,92 |
| | TOTALE MISSIONE 05 Tutela e valorizzazione dei beni e delle attività culturali | 0,66 | 0,00 | 75,89 | 0,17 | 0,00 | 0,17 | 0,00 | 0,54 | 0,75 | 80,92 |
| Missione 06 Politiche giovanili, sport e tempo libero | 01 Sport e tempo libero | 0,15 | 0,00 | 16,42 | 0,17 | 0,00 | 0,17 | 0,00 | 0,27 | 0,68 | 53,20 |
| | 02 Giovani | 0,00 | 0,00 | 0,00 | 0,00 | 0,00 | 0,00 | 0,00 | 0,00 | 0,00 | 0,00 |
| | TOTALE MISSIONE 06 Politiche giovanili, sport e tempo libero | 0,15 | 0,00 | 16,42 | 0,17 | 0,00 | 0,17 | 0,00 | 0,27 | 0,68 | 53,20 |
| Missione 07 Turismo | 01 Sviluppo e valorizzazione del turismo | 0,00 | 0,00 | 0,00 | 0,00 | 0,00 | 0,00 | 0,00 | 0,00 | 0,00 | 0,00 |
| | TOTALE MISSIONE 07 Turismo | 0,00 | 0,00 | 0,00 | 0,00 | 0,00 | 0,00 | 0,00 | 0,00 | 0,00 | 0,00 |
| Missione 08 Assetto del territorio ed edilizia abitativa | 01 Urbanistica e assetto del territorio | 0,20 | 0,00 | 32,23 | 0,23 | 0,00 | 0,23 | 0,00 | 0,36 | 0,44 | 70,37 |
| | 02 Edilizia residenziale pubblica e locale e piani di edilizia economico-popolare | 0,00 | 0,00 | 0,00 | 0,00 | 0,00 | 0,00 | 0,00 | 0,00 | 0,00 | 0,00 |
| | TOTALE MISSIONE 08 Assetto del territorio ed edilizia abitativa | 0,20 | 0,00 | 32,23 | 0,23 | 0,00 | 0,23 | 0,00 | 0,36 | 0,44 | 70,37 |
| Missione 09 Sviluppo sostenibile e tutela del territorio e dell'ambiente | 01 Difesa del suolo | 0,00 | 0,00 | 0,00 | 0,00 | 0,00 | 0,00 | 0,00 | 14,06 | 21,87 | 100,00 |
| | 02 Tutela, valorizzazione e recupero ambientale | 1,80 | 0,00 | 92,22 | 2,03 | 0,00 | 2,05 | 0,00 | 1,48 | 0,00 | 96,73 |
| | 03 Rifiuti | 5,11 | 0,00 | 83,84 | 5,76 | 0,00 | 5,79 | 0,00 | 3,22 | 0,00 | 84,79 |
| | 04 Servizio idrico integrato | 3,81 | 0,00 | 64,78 | 4,30 | 0,00 | 4,32 | 0,00 | 17,29 | 40,87 | 83,26 |
| | 05 Aree protette, parchi naturali, protezione naturalistica e forestazione | 0,00 | 0,00 | 0,00 | 0,00 | 0,00 | 0,00 | 0,00 | 0,13 | 0,00 | 0,00 |
| | 06 Tutela e valorizzazione delle risorse idriche | 0,00 | 0,00 | 0,00 | 0,00 | 0,00 | 0,00 | 0,00 | 0,00 | 0,00 | 0,00 |
| | 07 Sviluppo sostenibile territorio montano piccoli Comuni | 0,00 | 0,00 | 0,00 | 0,00 | 0,00 | 0,00 | 0,00 | 0,00 | 0,00 | 0,00 |
| | 08 Qualità dell'aria e riduzione dell'inquinamento | 0,00 | 0,00 | 0,00 | 0,00 | 0,00 | 0,00 | 0,00 | 0,00 | 0,00 | 0,00 |
| | TOTALE MISSIONE 09 Sviluppo sostenibile e tutela del territorio e dell'ambiente | 10,72 | 0,00 | 72,28 | 12,09 | 0,00 | 12,16 | 0,00 | 36,17 | 62,74 | 90,39 |

Piano degli indicatori di bilancio

Indicatori analitici concernenti la composizione delle spese per missioni e programmi e la capacità dell'amministrazione di pagare i debiti negli esercizi di riferimento

Bilancio di previsione esercizi 2018, 2019 e 2020 approvato il . .

| MISSIONI E PROGRAMMI | | | BILANCIO DI PREVISIONE ESERCIZI 2018, 2019 e 2020 (dati percentuali) | | | | | | MEDIA TRE RENDICONTI PRECEDENTI (O DI PRECONSUNTIVO DISPONIBILE)(*) (dati percentuali) | | | | | |
|-----------------------------------------------------------|-------------------------------------------------------------------------|-------------------------------------------------------------------------------------------------------------|------------------------------------------------------------------------------------|--------------------------------------------------------------------------|----------------------------------------------------------------------------------|------------------------------------------------------------------------------------|--------------------------------------------------------------------------|------------------------------------------------------------------------------------|----------------------------------------------------------------------------------------|-------------|--------------|----------------------------------------------------------------------------------------|----------------------------------------------------|--------------------------------------------------------------------------------------------------------|
| | | | ESERCIZIO 2018 | | | ESERCIZIO 2019 | | | ESERCIZIO 2020 | | | Incidenza Missione/Programma: Media (Impegni +FPV) / Media(Totale impegni +Totale FPV) | di cui incidenza FPV: Media FPV / Media Totale FPV | Capacità di pagamento: Media (Pagam. c/comp + Pagam. c/residui) / Media (Impegni + residui definitivi) |
| | | | Incidenza Missione/Programma: Previsioni stanziamento / totale previsioni missioni | di cui incidenza FPV: Previsioni stanziamento FPV/ Previsione FPV totale | Capacità di pagamento: Previsioni cassa/ (previsioni competenza - FPV + residui) | Incidenza Missione/Programma: Previsioni stanziamento / totale previsioni missioni | di cui incidenza FPV: Previsioni stanziamento FPV/ Previsione FPV totale | Incidenza Missione/Programma: Previsioni stanziamento / totale previsioni missioni | di cui incidenza FPV: Previsioni stanziamento FPV/ Previsione FPV totale | | | | | |
| Missione 10 Trasporti e diritto alla mobilità | 01 | Trasporto ferroviario | 0,00 | 0,00 | 0,00 | 0,00 | 0,00 | 0,00 | 0,00 | 0,00 | 0,00 | 0,00 | | |
| | 02 | Trasporto pubblico locale | 0,00 | 0,00 | 0,00 | 0,00 | 0,00 | 0,00 | 0,00 | 0,00 | 0,00 | 0,00 | | |
| | 03 | Trasporto per vie d'acqua | 0,00 | 0,00 | 0,00 | 0,00 | 0,00 | 0,00 | 0,00 | 0,00 | 0,00 | 0,00 | | |
| | 04 | Altre modalità di trasporto | 0,00 | 0,00 | 0,00 | 0,00 | 0,00 | 0,00 | 0,00 | 0,00 | 0,00 | 0,00 | | |
| | 05 | Viabilità e infrastrutture stradali | 13,38 | 0,00 | 66,67 | 8,69 | 0,00 | 8,57 | 0,00 | 9,99 | 9,95 | 76,20 | | |
| | | TOTALE MISSIONE 10 Trasporti e diritto alla mobilità | 13,38 | 0,00 | 66,67 | 8,69 | 0,00 | 8,57 | 0,00 | 9,99 | 9,95 | 76,20 | | |
| Missione 11 Soccorso civile | 01 | Sistema di protezione civile | 0,08 | 0,00 | 10,93 | 0,09 | 0,00 | 0,09 | 0,00 | 0,17 | 0,00 | 17,17 | | |
| | 02 | Interventi a seguito di calamità naturali | 0,00 | 0,00 | 0,00 | 0,00 | 0,00 | 0,00 | 0,00 | 0,00 | 0,00 | 0,00 | | |
| | | TOTALE MISSIONE 11 Soccorso civile | 0,08 | 0,00 | 10,93 | 0,09 | 0,00 | 0,09 | 0,00 | 0,17 | 0,00 | 17,17 | | |
| Missione 12 Diritti sociali, politiche sociali e famiglia | 01 | Interventi per l'infanzia e i minori e per asili nido | 0,69 | 0,00 | 88,48 | 0,77 | 0,00 | 0,78 | 0,00 | 0,11 | 0,00 | 68,78 | | |
| | 02 | Interventi per la disabilità | 0,13 | 0,00 | 100,00 | 0,14 | 0,00 | 0,14 | 0,00 | 0,00 | 0,00 | 0,00 | | |
| | 03 | Interventi per gli anziani | 0,00 | 0,00 | 0,00 | 0,00 | 0,00 | 0,00 | 0,00 | 0,00 | 0,00 | 0,00 | | |
| | 04 | Interventi per soggetti a rischio di esclusione sociale | 0,00 | 0,00 | 0,00 | 0,00 | 0,00 | 0,00 | 0,00 | 0,00 | 0,00 | 0,00 | | |
| | 05 | Interventi per le famiglie | 0,61 | 0,00 | 100,00 | 0,69 | 0,00 | 0,69 | 0,00 | 0,38 | 0,00 | 100,00 | | |
| | 06 | Interventi per il diritto alla casa | 0,00 | 0,00 | 0,00 | 0,00 | 0,00 | 0,00 | 0,00 | 0,00 | 0,00 | 0,00 | | |
| | 07 | Programmazione e governo della rete dei servizi socio-sanitari e sociali | 1,96 | 0,00 | 70,59 | 2,22 | 0,00 | 2,20 | 0,00 | 1,07 | 0,00 | 71,31 | | |
| | 08 | Cooperazione e associazionismo | 0,00 | 0,00 | 0,00 | 0,00 | 0,00 | 0,00 | 0,00 | 0,00 | 0,00 | 0,00 | | |
| | 09 | Servizio necroscopico e cimiteriale | 0,84 | 0,00 | 96,78 | 0,95 | 0,00 | 0,95 | 0,00 | 0,33 | 0,00 | 97,24 | | |
| | TOTALE MISSIONE 12 Diritti sociali, politiche sociali e famiglia | 4,22 | 0,00 | 81,96 | 4,77 | 0,00 | 4,77 | 0,00 | 1,89 | 0,00 | 79,17 | | | |
| Missione 13 Tutela della salute | 01 | Servizio sanitario regionale - finanziamento ordinario corrente per la garanzia dei LEA | 0,00 | 0,00 | 0,00 | 0,00 | 0,00 | 0,00 | 0,00 | 0,00 | 0,00 | 0,00 | | |
| | 02 | Servizio sanitario regionale - finanziamento aggiuntivo corrente per livelli di assistenza superiori ai LEA | 0,00 | 0,00 | 0,00 | 0,00 | 0,00 | 0,00 | 0,00 | 0,00 | 0,00 | 0,00 | | |

Piano degli indicatori di bilancio

Indicatori analitici concernenti la composizione delle spese per missioni e programmi e la capacità dell'amministrazione di pagare i debiti negli esercizi di riferimento

Bilancio di previsione esercizi 2018, 2019 e 2020 approvato il . .

| MISSIONI E PROGRAMMI | | | BILANCIO DI PREVISIONE ESERCIZI 2018, 2019 e 2020 (dati percentuali) | | | | | | MEDIA TRE RENDICONTI PRECEDENTI (O DI PRECONSUNTIVO DISPONIBILE)(*) (dati percentuali) | | | | | |
|----------------------------------------------------------------------------|----|-------------------------------------------------------------------------------------------------------------------------------------|------------------------------------------------------------------------------------------------|--------------------------------------------------------------------------------------|-------------------------------------------------------------------------------------------------|------------------------------------------------------------------------------------------------|--------------------------------------------------------------------------------------|------------------------------------------------------------------------------------------------|-------------------------------------------------------------------------------------------|-------------|-------------|----------------------------------------------------------------------------------------------------|----------------------------------------------------------------|-----------------------------------------------------------------------------------------------------------------------|
| | | | ESERCIZIO 2018 | | | ESERCIZIO 2019 | | | ESERCIZIO 2020 | | | Incidenza Missione/Programma: Media (Impegni +FPV) / Media(Totale impegni +Totale FPV) | di cui incidenza FPV: Media FPV / Media Totale FPV | Capacità di pagamento: Media (Pagam. c/comp + Pagam. c/residui) / Media (impegni + residui definitivi) |
| | | | Incidenza Missione/Programma: Previsioni stanziamento / totale previsioni missioni | di cui incidenza FPV: Previsioni stanziamento FPV/ Previsione FPV totale | Capacità di pagamento: Previsioni cassa/ (previsioni competenza - FPV + residui) | Incidenza Missione/Programma: Previsioni stanziamento / totale previsioni missioni | di cui incidenza FPV: Previsioni stanziamento FPV/ Previsione FPV totale | Incidenza Missione/Programma: Previsioni stanziamento / totale previsioni missioni | di cui incidenza FPV: Previsioni stanziamento FPV/ Previsione FPV totale | | | | | |
| | 03 | Servizio sanitario regionale - finanziamento aggiuntivo corrente per la copertura dello squilibrio di bilancio corrente | 0,00 | 0,00 | 0,00 | 0,00 | 0,00 | 0,00 | 0,00 | 0,00 | 0,00 | 0,00 | | |
| | 04 | Servizio sanitario regionale - ripiano di disavanzi sanitari relativi ad esercizi pregressi | 0,00 | 0,00 | 0,00 | 0,00 | 0,00 | 0,00 | 0,00 | 0,00 | 0,00 | 0,00 | | |
| | 05 | Servizio sanitario regionale - investimenti sanitari | 0,00 | 0,00 | 0,00 | 0,00 | 0,00 | 0,00 | 0,00 | 0,00 | 0,00 | 0,00 | | |
| | 06 | Servizio sanitario regionale - restituzione maggiori gettiti SSN | 0,00 | 0,00 | 0,00 | 0,00 | 0,00 | 0,00 | 0,00 | 0,00 | 0,00 | 0,00 | | |
| | 07 | Ulteriori spese in materia sanitaria | 0,00 | 0,00 | 0,00 | 0,00 | 0,00 | 0,00 | 0,00 | 0,00 | 0,00 | 0,00 | | |
| | | TOTALE MISSIONE 13 Tutela della salute | 0,00 | 0,00 | 0,00 | 0,00 | 0,00 | 0,00 | 0,00 | 0,00 | 0,00 | 0,00 | | |
| Missione 14 Sviluppo economico e competitività | 01 | Industria, PMI e Artigianato | 0,00 | 0,00 | 0,00 | 0,00 | 0,00 | 0,00 | 0,00 | 0,00 | 0,00 | 0,00 | | |
| | 02 | Commercio - reti distributive - tutela dei consumatori | 0,00 | 0,00 | 0,00 | 0,00 | 0,00 | 0,00 | 0,00 | 0,00 | 0,00 | 0,00 | | |
| | 03 | Ricerca e Innovazione | 0,00 | 0,00 | 0,00 | 0,00 | 0,00 | 0,00 | 0,00 | 0,00 | 0,00 | 0,00 | | |
| | 04 | Reti e altri servizi di pubblica utilità | 0,00 | 0,00 | 0,00 | 0,00 | 0,00 | 0,00 | 0,00 | 0,00 | 0,00 | 0,00 | | |
| | | TOTALE MISSIONE 14 Sviluppo economico e competitività | 0,00 | 0,00 | 0,00 | 0,00 | 0,00 | 0,00 | 0,00 | 0,00 | 0,00 | 0,00 | | |
| Missione 15 Politiche per il lavoro e la formazione professionale | 01 | Servizi per lo sviluppo del mercato del lavoro | 0,00 | 0,00 | 0,00 | 0,00 | 0,00 | 0,00 | 0,00 | 0,00 | 0,00 | 0,00 | | |
| | 02 | Formazione professionale | 0,00 | 0,00 | 0,00 | 0,00 | 0,00 | 0,00 | 0,00 | 0,00 | 0,00 | 0,00 | | |
| | 03 | Sostegno all'occupazione | 0,00 | 0,00 | 0,00 | 0,00 | 0,00 | 0,00 | 0,00 | 0,00 | 0,00 | 0,00 | | |
| | | TOTALE MISSIONE 15 Politiche per il lavoro e la formazione professionale | 0,00 | 0,00 | 0,00 | 0,00 | 0,00 | 0,00 | 0,00 | 0,00 | 0,00 | 0,00 | | |
| Missione 16 Agricoltura, politiche agroalimentari e pesca | 01 | Sviluppo del settore agricolo e del sistema agroalimentare | 0,00 | 0,00 | 0,00 | 0,00 | 0,00 | 0,00 | 0,00 | 0,00 | 0,00 | 0,00 | | |
| | 02 | Caccia e pesca | 0,00 | 0,00 | 0,00 | 0,00 | 0,00 | 0,00 | 0,00 | 0,00 | 0,00 | 0,00 | | |
| | | TOTALE MISSIONE 16 Agricoltura, politiche agroalimentari e pesca | 0,00 | 0,00 | 0,00 | 0,00 | 0,00 | 0,00 | 0,00 | 0,00 | 0,00 | 0,00 | | |
| Missione 17 Energia e diversificazione delle fonti energetiche | 01 | Fonti energetiche | 0,00 | 0,00 | 0,00 | 0,00 | 0,00 | 0,00 | 0,00 | 0,00 | 0,00 | 0,00 | | |
| | | TOTALE MISSIONE 17 Energia e diversificazione delle fonti | 0,00 | 0,00 | 0,00 | 0,00 | 0,00 | 0,00 | 0,00 | 0,00 | 0,00 | 0,00 | | |

Piano degli indicatori di bilancio

Indicatori analitici concernenti la composizione delle spese per missioni e programmi e la capacità dell'amministrazione di pagare i debiti negli esercizi di riferimento

Bilancio di previsione esercizi 2018, 2019 e 2020 approvato il . . .

| MISSIONI E PROGRAMMI | | BILANCIO DI PREVISIONE ESERCIZI 2018, 2019 e 2020 (dati percentuali) | | | | | | | | MEDIA TRE RENDICONTI PRECEDENTI (O DI PRECONSUNTIVO DISPONIBILE)(*) (dati percentuali) | | |
|--------------------------------------------------------------------|----------------------------------------------------------------------------------|------------------------------------------------------------------------------------|--------------------------------------------------------------------------|----------------------------------------------------------------------------------|------------------------------------------------------------------------------------|--------------------------------------------------------------------------|------------------------------------------------------------------------------------|--------------------------------------------------------------------------|-------------|-----------------------------------------------------------------------------------------|----------------------------------------------------|----------------------------------------------------------------------------------------|
| | | ESERCIZIO 2018 | | | ESERCIZIO 2019 | | | ESERCIZIO 2020 | | Incidenza Missione/Programma: Media (Impegni +FPV) / Media(Totale impegni + Totale FPV) | di cui incidenza FPV: Media FPV / Media Totale FPV | Capacità di pagamento: Media (Pagam. c/residui) / Media (Impegni + residui definitivi) |
| | | Incidenza Missione/Programma: Previsioni stanziamento / totale previsioni missioni | di cui incidenza FPV: Previsioni stanziamento FPV/ Previsione FPV totale | Capacità di pagamento: Previsioni cassa/ (previsioni competenza - FPV + residui) | Incidenza Missione/Programma: Previsioni stanziamento / totale previsioni missioni | di cui incidenza FPV: Previsioni stanziamento FPV/ Previsione FPV totale | Incidenza Missione/Programma: Previsioni stanziamento / totale previsioni missioni | di cui incidenza FPV: Previsioni stanziamento FPV/ Previsione FPV totale | | | | |
| <i>energetiche</i> | | | | | | | | | | | | |
| Missione 18 Relazioni con le altre autonomie territoriali e locali | 01 | Relazioni finanziarie con le altre autonomie territoriali | 0,00 | 0,00 | 0,00 | 0,00 | 0,00 | 0,00 | 0,00 | 0,00 | 0,00 | 0,00 |
| | TOTALE MISSIONE 18 Relazioni con le altre autonomie territoriali e locali | | 0,00 | 0,00 | 0,00 | 0,00 | 0,00 | 0,00 | 0,00 | 0,00 | 0,00 | 0,00 |
| Missione 19 Relazioni internazionali | 01 | Relazioni internazionali e Cooperazione allo sviluppo | 0,00 | 0,00 | 0,00 | 0,00 | 0,00 | 0,00 | 0,00 | 0,00 | 0,00 | 0,00 |
| | TOTALE MISSIONE 19 Relazioni internazionali | | 0,00 | 0,00 | 0,00 | 0,00 | 0,00 | 0,00 | 0,00 | 0,00 | 0,00 | 0,00 |
| Missione 20 Fondi e accantonamenti | 01 | Fondo di riserva | 0,24 | 0,00 | 105,82 | 0,19 | 0,00 | 0,21 | 0,00 | 0,00 | 0,00 | 0,00 |
| | 02 | Fondo crediti di dubbia esigibilità | 14,61 | 0,00 | 0,00 | 10,66 | 0,00 | 10,29 | 0,00 | 0,00 | 0,00 | 0,00 |
| | 03 | Altri fondi | 0,00 | 0,00 | 0,00 | 0,00 | 0,00 | 0,00 | 0,00 | 0,00 | 0,00 | 0,00 |
| | TOTALE MISSIONE 20 Fondi e accantonamenti | | 14,85 | 0,00 | 1,71 | 10,85 | 0,00 | 10,51 | 0,00 | 0,00 | 0,00 | 0,00 |
| Missione 50 Debito pubblico | 01 | Quota interessi ammortamento mutui e prestiti obbligazionari | 0,01 | 0,00 | 8,05 | 0,01 | 0,00 | 0,01 | 0,00 | 0,06 | 0,00 | 100,00 |
| | 02 | Quota capitale ammortamento mutui e prestiti obbligazionari | 0,03 | 0,00 | 100,00 | 0,04 | 0,00 | 0,04 | 0,00 | 0,80 | 0,00 | 100,00 |
| | TOTALE MISSIONE 50 Debito pubblico | | 0,05 | 0,00 | 75,54 | 0,05 | 0,00 | 0,05 | 0,00 | 0,86 | 0,00 | 100,00 |
| Missione 60 Anticipazioni finanziarie | 01 | Restituzione anticipazione di tesoreria | 0,00 | 0,00 | 0,00 | 0,00 | 0,00 | 0,00 | 0,00 | 0,00 | 0,00 | 0,00 |
| | TOTALE MISSIONE 60 Anticipazioni finanziarie | | 0,00 | 0,00 | 0,00 | 0,00 | 0,00 | 0,00 | 0,00 | 0,00 | 0,00 | 0,00 |
| Missione 99 Servizi per conto terzi | 01 | Servizi per conto terzi - Partite di giro | 26,77 | 0,00 | 95,17 | 31,34 | 0,00 | 31,52 | 0,00 | 7,98 | 0,00 | 89,99 |
| | 02 | Anticipazioni per il finanziamento del sistema sanitario nazionale | 0,00 | 0,00 | 0,00 | 0,00 | 0,00 | 0,00 | 0,00 | 0,00 | 0,00 | 0,00 |
| | TOTALE MISSIONE 99 Servizi per conto terzi | | 26,77 | 0,00 | 95,17 | 31,34 | 0,00 | 31,52 | 0,00 | 7,98 | 0,00 | 89,99 |

(*) La media dei tre esercizi precedenti è riferita agli ultimi tre consuntivi disponibili. In caso di esercizio provvisorio è possibile fare riferimento ai dati di preconsuntivo dell'esercizio precedente.

Nel 2016 sostituire la media degli accertamenti con gli accertamenti del 2015 stimati e la media degli incassi con gli incassi 2015 stimati (se disponibili, dati preconsuntivo).

Nel 2017 sostituire la media triennale con quella biennale (per i dati 2016 fare riferimento a stime, o se disponibili, a dati di preconsuntivo).

Le Autonomie speciali che adottano il DLgs 118/2011 a decorrere dal 2016 non elaborano l'indicatore nell'esercizio 2016.

Piano degli indicatori di bilancio
Bilancio di previsione esercizi 2018, 2019 e 2020 approvato il . . .
Indicatori sintetici

| TIPOLOGIA INDICATORE | DEFINIZIONE | VALORE INDICATORE (indicare tante colonne quanti sono gli esercizi considerati nel bilancio di previsione) (dati percentuali) | | |
|----------------------|--------------------------------------------------------------------------------------------------------------------------------------------------------------------------------------------------------------------------------------------------------------------------------------------------------------------------------------------------------------------------------------------------------------------------------------------------------------------------------------------------------------------------------------------------------------------------------------------------------------------------------------------------------------------------------------------------------------------------------------------------------------------|-------------------------------------------------------------------------------------------------------------------------------|--------|--------|
| | | 2018 | 2019 | 2020 |
| 1 | Rigidità strutturale di bilancio | | | |
| 1.1 | Incidenza spese rigide (disavanzo, personale e debito) su entrate correnti [Disavanzo iscritto in spesa + Stanziamenti competenza (Macroaggregati 1.1 "Redditi di lavoro dipendente" + 1.7 "Interessi passivi" + Titolo 4 "Rimborso prestiti" + "IRAP" [pdc U.1.02.01.01] – FPV entrata concernente il Macroaggregato 1.1 + FPV spesa concernente il Macroaggregato 1.1)] / (Stanziamenti di competenza dei primi tre titoli delle Entrate) | 14,84 | 17,95 | 18,11 |
| 2 | Entrate correnti | | | |
| 2.1 | Indicatore di realizzazione delle previsioni di competenza concernenti le entrate correnti Media accertamenti primi tre titoli di entrata nei tre esercizi precedenti / Stanziamenti di competenza dei primi tre titoli delle "Entrate correnti" (4) | 140,36 | 169,79 | 171,25 |
| 2.2 | Indicatore di realizzazione delle previsioni di cassa corrente Media incassi primi tre titoli di entrata nei tre esercizi precedenti / Stanziamenti di cassa dei primi tre titoli delle "Entrate correnti" (4) | 108,40 | | |
| 2.3 | Indicatore di realizzazione delle previsioni di competenza concernenti le entrate proprie Media accertamenti nei tre esercizi precedenti (pdc E.1.01.00.00.000 "Tributi" – "Compartecipazioni di tributi" E.1.01.04.00.000 + E.3.00.00.00.000 "Entrate extratributarie") / Stanziamenti di competenza dei primi tre titoli delle "Entrate correnti" (4) | 131,77 | 159,40 | 160,77 |
| 2.4 | Indicatore di realizzazione delle previsioni di cassa concernenti le entrate proprie Media incassi nei tre esercizi precedenti (pdc E.1.01.00.00.000 "Tributi" – "Compartecipazioni di tributi" E.1.01.04.00.000 + E.3.00.00.00.000 "Entrate extratributarie") / Stanziamenti di cassa dei primi tre titoli delle "Entrate correnti" (4) | 99,82 | | |
| 3 | Spese di personale | | | |
| 3.1 | Incidenza spesa personale sulla spesa corrente (Indicatore di equilibrio economico-finanziario) Stanziamenti di competenza (Macroaggregato 1.1 + IRAP [pdc U.1.02.01.01] – FPV entrata concernente il Macroaggregato 1.1 + FPV spesa concernente il Macroaggregato 1.1) / Stanziamenti competenza (Spesa corrente – FCDE corrente – FPV di entrata concernente il Macroaggregato 1.1 + FPV spesa concernente il Macroaggregato 1.1) | 22,53 | 23,32 | 23,32 |
| 3.2 | Incidenza del salario accessorio ed incentivante rispetto al totale della spesa di personale Indica il peso delle componenti afferenti la contrattazione decentrata dell'ente rispetto al totale dei redditi da lavoro Stanziamenti di competenza (pdc 1.01.01.01.004 + 1.01.01.01.008 "indennità e altri compensi al personale a tempo indeterminato e determinato" + pdc 1.01.01.01.003 + 1.01.01.01.007 "straordinario al personale a tempo indeterminato e determinato" + FPV in uscita concernente il Macroaggregato 1.1 – FPV di entrata concernente il Macroaggregato 1.1) / Stanziamenti di competenza (Macroaggregato 1.1 + pdc 1.02.01.01 "IRAP" – FPV di entrata concernente il Macroaggregato 1.1 + FPV spesa concernente il Macroaggregato 1.1) | 13,77 | 13,77 | 13,77 |

Piano degli indicatori di bilancio
Bilancio di previsione esercizi 2018, 2019 e 2020 approvato il . .
Indicatori sintetici

| TIPOLOGIA INDICATORE | DEFINIZIONE | VALORE INDICATORE (indicare tante colonne quanti sono gli esercizi considerati nel bilancio di previsione) (dati percentuali) | | |
|-------------------------------------------------------------------------------------------------------------------------------------------------------------------------------------------------------------------------------------------------------------------------------------|--------------------------------------------------------------------------------------------------------------------------------------------------------------------------------------------------------------------------------------------------------------------------------------------------------------------------------------------|-------------------------------------------------------------------------------------------------------------------------------|--------|--------|
| | | 2018 | 2019 | 2020 |
| 3.3 Incidenza della spesa di personale con forme di contratto flessibile Indica come gli enti soddisfano le proprie esigenze di risorse umane, mixando le varie alternative contrattuali più rigide (personale dipendente) o meno rigide (forme di lavoro flessibile) | Stanzamenti di competenza (pdc U.1.03.02.010 "Consulenze" + pdc U.1.03.02.12 "lavoro flessibile/LSU/Lavoro interinale") / Stanzamenti di competenza (Macroaggregato 1.1 "Redditi di lavoro dipendente" + pdc U.1.02.01.01 "IRAP" + FPV in uscita concernente il Macroaggregato 1.1 – FPV in entrata concernente il Macroaggregato 1.1) | 0,29 | 0,00 | 0,00 |
| 3.4 Spesa di personale procapite (Indicatore di equilibrio dimensionale in valore assoluto) | Stanzamenti di competenza (Macroaggregato 1.1 + IRAP [pdc 1.02.01.01] – FPV entrata concernente il Macroaggregato 1.1 + FPV spesa concernente il Macroaggregato 1.1) / popolazione residente (Popolazione al 1° gennaio dell'esercizio di riferimento o, se non disponibile, al 1° gennaio dell'ultimo anno disponibile) | 180,23 | 180,23 | 180,23 |
| 4 Esternalizzazione dei servizi | | | | |
| 4.1 Indicatore di esternalizzazione dei servizi | Stanzamenti di competenza (pdc U.1.03.02.15.000 "Contratti di servizio pubblico" + pdc U.1.04.03.01.000 "Trasferimenti correnti a imprese controllate" + pdc U.1.04.03.02.000 "Trasferimenti correnti a altre imprese partecipate") al netto del relativo FPV di spesa / totale stanziamenti di competenza spese Titolo I al netto del FPV | 9,00 | 10,11 | 10,18 |
| 5 Interessi passivi | | | | |
| 5.1 Incidenza degli interessi passivi sulle entrate correnti (che ne costituiscono la fonte di copertura) | Stanzamenti di competenza Macroaggregato 1.7 "Interessi passivi" / Stanzamenti di competenza primi tre titoli ("Entrate correnti") | 0,02 | 0,02 | 0,02 |
| 5.2 Incidenza degli interessi sulle anticipazioni sul totale degli interessi passivi | Stanzamenti di competenza voce del piano dei conti finanziario U.1.07.06.04.000 "Interessi passivi su anticipazioni di tesoreria" / Stanzamenti di competenza Macroaggregato 1.7 "Interessi passivi" | 0,00 | 0,00 | 0,00 |
| 5.3 Incidenza degli interessi di mora sul totale degli interessi passivi | Stanzamenti di competenza voce del piano dei conti finanziario U.1.07.06.02.000 "Interessi di mora" / Stanzamenti di competenza Macroaggregato 1.7 "Interessi passivi" | 0,00 | 0,00 | 0,00 |
| 6 Investimenti | | | | |
| 6.1 Incidenza investimenti su spesa corrente e in conto capitale | Totale stanziamento di competenza Macroaggregati 2.2 + 2.3 al netto dei relativi FPV / Totale stanziamento di competenza titolo 1° e 2° della spesa al netto del FPV | 16,21 | 10,28 | 10,15 |

Piano degli indicatori di bilancio
Bilancio di previsione esercizi 2018, 2019 e 2020 approvato il . .
Indicatori sintetici

| TIPOLOGIA INDICATORE | | DEFINIZIONE | VALORE INDICATORE (indicare tante colonne quanti sono gli esercizi considerati nel bilancio di previsione) (dati percentuali) | | |
|--------------------------------|------------------------------------------------------------------------------------------------------|----------------------------------------------------------------------------------------------------------------------------------------------------------------------------------------------------------------------------------------------------------------------------------------------------------------------------------------------------------------------------------------|-------------------------------------------------------------------------------------------------------------------------------|--------|--------|
| | | | 2018 | 2019 | 2020 |
| 6.2 | Investimenti diretti procapite (Indicatore di equilibrio dimensionale in valore assoluto) | Stanziamen ti di competenza per Macroaggregato 2.2 "Investimenti fissi lordi e acquisto di terreni" al netto del relativo FPV / popolazione residente (al 1° gennaio dell'esercizio di riferimento o, se non disponibile, al 1° gennaio dell'ultimo anno disponibile) | 200,43 | 104,35 | 102,17 |
| 6.3 | Contributi agli investimenti procapite (Indicatore di equilibrio dimensionale in valore assoluto) | Stanziamen ti di competenza Macroaggregato 2.3 Contributi agli investimenti al netto del relativo FPV / popolazione residente (al 1° gennaio dell'esercizio di riferimento o, se non disponibile, al 1° gennaio dell'ultimo anno disponibile) | 2,70 | 2,70 | 2,70 |
| 6.4 | Investimenti complessivi procapite (Indicatore di equilibrio dimensionale in valore assoluto) | Totale stanziamenti di competenza per Macroaggregati 2.2 "Investimenti fissi lordi e acquisto di terreni" e 2.3 "Contributi agli investimenti" al netto dei relativi FPV / popolazione residente (al 1° gennaio dell'esercizio di riferimento o, se non disponibile, al 1° gennaio dell'ultimo anno disponibile) | 203,13 | 107,04 | 104,87 |
| 6.5 | Quota investimenti complessivi finanziati dal risparmio corrente | Margine corrente di competenza / Stanziamenti di competenza (Macroaggregato 2.2 "Investimenti fissi lordi e acquisto di terreni" + Macroaggregato 2.3 "Contributi agli investimenti") (10) | 83,58 | 416,15 | 424,78 |
| 6.6 | Quota investimenti complessivi finanziati dal saldo positivo delle partite finanziarie | Saldo positivo di competenza delle partite finanziarie /Stanziamenti di competenza (Macroaggregato 2.2 "Investimenti fissi lordi e acquisto di terreni" + Macroaggregato 2.3 "Contributi agli investimenti") (10) | 0,00 | 0,00 | 0,00 |
| 6.7 | Quota investimenti complessivi finanziati da debito | Stanziamen ti di competenza (Titolo 6 "Accensione di prestiti" - Categoria 6.02.02 "Anticipazioni" - Categoria 6.03.03 "Accensione prestiti a seguito di escussione di garanzie" - Accensioni di prestiti da rinegoziazioni)/Stanziamenti di competenza (Macroaggregato 2.2 "Investimenti fissi lordi e acquisto di terreni" + Macroaggregato 2.3 "Contributi agli investimenti") (10) | 0,00 | 0,00 | 0,00 |
| 7 Debiti non finanziari | | | | | |
| 7.1 | Indicatore di smaltimento debiti commerciali | Stanziamen to di cassa (Macroaggregati 1.3 "Acquisto di beni e servizi" + 2.2 "Investimenti fissi lordi e acquisto di terreni") / stanziamenti di competenza e residui al netto dei relativi FPV (Macroaggregati 1.3 "Acquisto di beni e servizi" + 2.2 "Investimenti fissi lordi e acquisto di terreni") | 55,35 | | |
| 7.2 | Indicatore di smaltimento debiti verso altre amministrazioni pubbliche | Stanziamen to di cassa [Trasferimenti correnti a Amministrazioni Pubbliche (U.1.04.01.00.000) + Trasferimenti di tributi (U.1.05.00.00.000) + Fondi perequativi (U.1.06.00.00.000) + Contributi agli investimenti a Amministrazioni pubbliche (U.2.03.01.00.000) + Altri trasferimenti in conto capitale (U.2.04.01.00.000 + | 40,78 | | |

Piano degli indicatori di bilancio
Bilancio di previsione esercizi 2018, 2019 e 2020 approvato il . .
Indicatori sintetici

| TIPOLOGIA INDICATORE | | DEFINIZIONE | VALORE INDICATORE (indicare tante colonne quanti sono gli esercizi considerati nel bilancio di previsione) (dati percentuali) | | |
|----------------------|--------------------------------------------------------------------------------------|------------------------------------------------------------------------------------------------------------------------------------------------------------------------------------------------------------------------------------------------------------------------------------------------------------------------------------------------------------------------------------------------------------------------------------------------------------------------------------------------------------------------------------------------------------------------------------------------------------------------------------------------------------------------------------|-------------------------------------------------------------------------------------------------------------------------------|------|------|
| | | | 2018 | 2019 | 2020 |
| | | U.2.04.11.00.000 + U.2.04.16.00.000 + U.2.04.21.00.000]] / stanziamenti di competenza e residui, al netto dei relativi FPV, dei [Trasferimenti correnti a Amministrazioni Pubbliche (U.1.04.01.00.000) + Trasferimenti di tributi (U.1.05.00.00.000) + Fondi perequativi (U.1.06.00.00.000) + Contributi agli investimenti a Amministrazioni pubbliche (U.2.03.01.00.000) + Altri trasferimenti in conto capitale (U.2.04.01.00.000 + U.2.04.11.00.000 + U.2.04.16.00.000 + U.2.04.21.00.000)] | | | |
| 8 | Debiti finanziari | | | | |
| 8.1 | Incidenza estinzioni debiti finanziari | (Totale competenza Titolo 4 della spesa) / Debito da finanziamento al 31/12 dell'esercizio precedente (2) | 0,00 | 0,00 | 0,00 |
| 8.2 | Sostenibilità debiti finanziari | Stanziamenti di competenza [1.7 "Interessi passivi" - "Interessi di mora" (U.1.07.06.02.000) - "Interessi per anticipazioni prestiti" (U.1.07.06.04.000)] + Titolo 4 della spesa - [Entrate categoria 4.02.06.00.000 "Contributi agli investimenti direttamente destinati al rimborso dei prestiti da amministrazioni pubbliche" + "Trasferimenti in conto capitale per assunzione di debiti dell'amministrazione da parte di amministrazioni pubbliche" (E.4.03.01.00.000) + "Trasferimenti in conto capitale da parte di amministrazioni pubbliche per cancellazione di debiti dell'amministrazione" (E.4.03.04.00.000)] / Stanziamenti competenza titoli 1, 2 e 3 delle entrate | 0,06 | 0,08 | 0,08 |
| 8.3 | Indebitamento procapite (in valore assoluto) | Debito di finanziamento al 31/12 (2) / popolazione residente (al 1° gennaio dell'esercizio di riferimento o, se non disponibile, al 1° gennaio dell'ultimo anno disponibile) | 0,00 | | |
| 9 | Composizione avanzo di amministrazione presunto dell'esercizio precedente (5) | | | | |
| 9.1 | Incidenza quota libera di parte corrente nell'avanzo presunto | Quota libera di parte corrente dell'avanzo presunto/Avanzo di amministrazione presunto (6) | 0,12 | | |
| 9.2 | Incidenza quota libera in c/capitale nell'avanzo presunto | Quota libera in conto capitale dell'avanzo presunto/Avanzo di amministrazione presunto (7) | 0,00 | | |
| 9.3 | Incidenza quota accantonata nell'avanzo presunto | Quota accantonata dell'avanzo presunto/Avanzo di amministrazione presunto (8) | 29,18 | | |
| 9.4 | Incidenza quota vincolata nell'avanzo presunto | Quota vincolata dell'avanzo presunto/Avanzo di amministrazione presunto (9) | 70,70 | | |

Piano degli indicatori di bilancio
Bilancio di previsione esercizi 2018, 2019 e 2020 approvato il . . .
Indicatori sintetici

| TIPOLOGIA INDICATORE | DEFINIZIONE | VALORE INDICATORE (indicare tante colonne quanti sono gli esercizi considerati nel bilancio di previsione) (dati percentuali) | | | |
|----------------------|------------------------------------------------------------------------|----------------------------------------------------------------------------------------------------------------------------------------------------------------------------------------------------------------------------------------------------------------------------------------------------------------------------------------------------------------------------------------------------------------------------------------------------------|-------|-------|-------|
| | | 2018 | 2019 | 2020 | |
| 10 | Disavanzo di amministrazione presunto dell'esercizio precedente | | | | |
| 10.1 | Quota disavanzo che si prevede di ripianare nell'esercizio | Disavanzo iscritto in spesa del bilancio di previsione / Totale disavanzo di amministrazione di cui alla lettera E dell'allegato riguardante il risultato di amministrazione presunto (3) | 0,00 | | |
| 10.2 | Sostenibilità patrimoniale del disavanzo presunto | Totale disavanzo di amministrazione di cui alla lettera E dell'allegato riguardante il risultato di amministrazione presunto (3) / Patrimonio netto (1) | 0,00 | | |
| 10.3 | Sostenibilità disavanzo a carico dell'esercizio | Disavanzo iscritto in spesa del bilancio di previsione / Competenza dei titoli 1, 2 e 3 delle entrate | 0,00 | | |
| 11 | Fondo pluriennale vincolato | | | | |
| 11.1 | Utilizzo del FPV | (Fondo pluriennale vincolato corrente e capitale iscritto in entrata del bilancio - Quota del fondo pluriennale vincolato non destinata ad essere utilizzata nel corso dell'esercizio e rinviata agli esercizi successivi) / Fondo pluriennale vincolato corrente e capitale iscritto in entrata nel bilancio (Per il FPV riferirsi ai valori riportati nell'allegato del bilancio di previsione concernente il FPV, totale delle colonne a) e c) | 0,00 | 0,00 | 0,00 |
| 12 | Partite di giro e conto terzi | | | | |
| 12.1 | Incidenza partite di giro e conto terzi in entrata | Totale stanziamenti di competenza per Entrate per conto terzi e partite di giro / Totale stanziamenti primi tre titoli delle entrate (al netto delle operazioni riguardanti la gestione della cassa vincolata) | 37,57 | 47,17 | 47,58 |
| 12.2 | Incidenza partite di giro e conto terzi in uscita | Totale stanziamenti di competenza per Uscite per conto terzi e partite di giro / Totale stanziamenti di competenza del titolo I della spesa (al netto delle operazioni riguardanti la gestione della cassa vincolata) | 43,65 | 50,90 | 51,25 |

(1) Il Patrimonio netto è pari alla Lettera A) dell'ultimo stato patrimoniale passivo disponibile. In caso di Patrimonio netto negativo, l'indicatore non si calcola e si segnala che l'ente ha il patrimonio netto negativo. L'indicatore è elaborato a partire dal 2018, salvo per gli enti che hanno partecipato alla sperimentazione che lo elaborano a decorrere dal 2016.

Gli enti locali delle Autonomie speciali che adottano il DLgs 118/2011 dal 2016 e gli enti locali con popolazione inferiore a 5.000 abitanti elaborano l'indicatore a decorrere dal 2019.

(2) Il debito di finanziamento è pari alla Lettera D1 dell'ultimo stato patrimoniale passivo disponibile. L'indicatore è elaborato a partire dal 2018, salvo che per gli enti che hanno partecipato alla sperimentazione che lo elaborano a decorrere dal 2016.

Gli enti locali delle Autonomie speciali che adottano il DLgs 118/2011 dal 2016 e gli enti locali con popolazione inferiore a 5.000 abitanti elaborano l'indicatore a decorrere dal 2019.

(3) Indicatore da elaborare solo se la voce E dell'allegato a) al bilancio di previsione è negativo. Il disavanzo di amministrazione è pari all'importo della voce E.

Ai fini dell'elaborazione dell'indicatore, non si considera il disavanzo tecnico di cui all'articolo 3, comma 13, del DLgs 118/2011.

(4) La media dei tre esercizi precedenti è riferita agli ultimi tre consuntivi approvati o in caso di mancata approvazione degli ultimi consuntivi, ai dati di preconsuntivo. In caso di esercizio provvisorio è possibile fare riferimento ai dati di preconsuntivo dell'esercizio precedente.

Per gli enti che non sono rientrati nel periodo di sperimentazione, nel 2016 sostituire la media con gli accertamenti del 2015 (dati stimati o, se disponibili, di preconsuntivo). Nel 2017 sostituire la media triennale con quella biennale (per il 2016 fare riferimento a dati stimati o, se disponibili, di preconsuntivo).

Gli enti locali delle Autonomie speciali che adottano il DLgs 118/2011 a decorrere dal 2016, elaborano l'indicatore a decorrere dal 2017.

(5) Da compilare solo se la voce E, dell'allegato al bilancio concernente il risultato di amministrazione presunto è positivo o pari a 0.


(6) La quota libera di parte corrente del risultato di amministrazione presunto è pari alla voce E riportata nell'allegato a) al bilancio di previsione. Il risultato di amministrazione presunto è pari alla lettera A riportata nell'allegato a) al bilancio di previsione.

(7) La quota libera in c/capitale del risultato di amministrazione presunto è pari alla voce D riportata nell'allegato a) al bilancio di previsione. Il risultato di amministrazione presunto è pari alla lettera A riportata nel predetto allegato a).

(8) La quota accantonata del risultato di amministrazione presunto è pari alla voce B riportata nell'allegato a) al bilancio di previsione. Il risultato di amministrazione presunto è pari alla lettera A riportata nel predetto allegato a).

(9) La quota vincolata del risultato di amministrazione presunto è pari alla voce C riportata nell'allegato a) al bilancio di previsione. Il risultato di amministrazione presunto è pari alla lettera A riportata nel predetto allegato a).

(10) Indicare al numeratore solo la quota del finanziamento destinata alla copertura di investimenti, e al denominatore escludere gli investimenti che, nell'esercizio, sono finanziati dal FPV.



COMUNE DI COMABBIO

PROVINCIA DI VARESE

Piazza Marconi, 1/1 - 21020 COMABBIO - P. IVA 00261830129
Tel. 0331.968.572 - fax: 0331.968.808
e-mail: ragioneria@comune.comabbio.va.it

BILANCIO DI PREVISIONE 2018-2020

* * * * *

PARERE DEL RESPONSABILE DEL SERVIZIO FINANZIARIO (art. 153 -comma 4- del D.Lgs. n. 267/2000)

Il sottoscritto Responsabile del Servizio Finanziario del Comune di Comabbio ;

- VISTO il Bilancio di previsione per l'esercizio finanziario 2018/2020 ed i relativi allegati;
- VISTA la proposta di deliberazione del Consiglio Comunale avente ad oggetto: " Approvazione Bilancio di Previsione 2018/2020;
- DATO atto della veridicità delle previsioni di entrata e di compatibilità delle previsioni di spesa iscritte nel Bilancio 2018/2020 e del rispetto di quanto disposto dall'art. 153 del D.Lgs. n. 267/2000;

ESPRIME

il proprio parere favorevole in ordine alla legittimità, congruità, coerenza ed attendibilità delle previsioni del Bilancio per l'esercizio 2018-2020 nonché ai sensi degli artt. 49 e 151 del D.Lgs. n. 267/2000 il visto di regolarità contabile attestante la copertura finanziaria.

Comabbio 25.11.2017



IL RESPONSABILE DEL SERVIZIO FINANZIARIO

Cristina Marcialdini